

Légende composants	
1000	Contacteur de sécurité démarrage
1005	Relais d'interdiction de démarrage
1010	Démarrreur
1020	Alternateur
1025	Boîtier batterie duale
1030	Relais information moteur tournant
1040	Relais de maintien général
1041	Commutateur arrêt urgence
1042	Relais général
1043	Poussoir de réarmement
1044	Boîtier diode
1045	Poussoir de réarmement auxiliaire
1050	Electrovanne commande résistance chauffage démarrage
1086	Relais de coupure démarrage par alarme antivol
1100	Allumage
1101	Thermistance eau moteur pour module d'avance
1102	Module d'avance
1103	Résistance électrovanne correction d'avance
1104	Électrovanne correction d'avance
1105	Module d'allumage
1110	Distributeur d'allumage
1115	Capteur référence véhicule
1116	Capteur référence cylindre 1
1117	Capteur référence cylindre 2
1120	Capteur cliquetis
1121	Capteur cliquetis 1
1122	Capteur cliquetis 2
1125	Contacteur pédale d'accélérateur
1127	Relais alimentation allumage
1130	Calculateur d'allumage
1131	Bobine d'allumage cylindre 1
1132	Bobine d'allumage cylindre 2
1133	Bobine d'allumage cylindre 3
1134	Bobine d'allumage cylindre 4
1135	Bobine d'allumage
1136	Condensateur de bobine d'allumage
1137	Bobine d'allumage cylindre 5
1138	Bobine d'allumage cylindre 6
1140	Module anti-pollution pour carburateur
1141	Relais d'alimentation bougie 1 réchauffage eau
1142	Relais d'alimentation bougie 2 réchauffage eau
1143	Relais d'alimentation bougie 3 réchauffage eau
1145	Électrovanne ouverture papillon
1146	Relais alimentation bougie 1/2 réchauffage eau
1147	Relais alimentation bougie 3/4 réchauffage eau
1148	Relais 1 réchauffeur eau moteur
1149	Relais 2 réchauffeur eau moteur
1150	Boîtier de préchauffage
1151	Relais pour filtre à carburant chauffant
1155	Relais préchauffage
1156	Relais postchauffage
1157	Thermocontact postchauffage
1158	Boîtier de commande pré-postchauffage
1159	Barrette d'alimentation bougies de préchauffage

1160	Bougies de préchauffage
1161	Bougies de préchauffage cylindre 1
1162	Bougies de préchauffage cylindre 2
1163	Bougies de préchauffage cylindre 3
1164	Bougies de préchauffage cylindre 4
1190	Réchauffeur circuit de refroidissement
1191	Bobine d'allumage + référence cylindre
1200	Relais pompe a carburant
1201	Relais pompe a injection
1202	Relais tachymétrique
1203	Contacteur à inertie
1204	Relais sécurité de choc
1205	Fusible pompe à carburant
1206	Boîtier de commande pompe transvasement
1207	Pompe de transvasement
1208	Pompe d'injection diesel
1209	Pompe de gavage
1210	Pompe à carburant
1211	Pompe jauge à carburant
1212	Electrovanne air réservoir
1213	Relais pompe air
1214	Econoscope
1215	Electrovanne purge canister
1216	Résistance simulation canister
1217	Electrovanne coupure purge canister
1218	Electrovanne coupure avance allumage
1219	Potentiomètre papillon (injection BVA)
1220	Capteur température de liquide de refroidissement
1221	Thermistance gazole
1222	Accéléromètre
1223	Electrovanne air injection
1224	Electrovanne fermeture absorbeur
1225	Moteur pas à pas régulation ralenti (MMBA)
1226	Moteur régulation ralenti et contacteur de ralenti
1227	Capteur de pression réservoir carburant
1228	Moteur régulation ralenti et contacteur de ralenti + capteur à effet hall
1229	Electrovanne régulation turbo à géométrie variable
1230	Commande d'air additionnel
1231	Boîtier soutien de ralenti (BVA)
1232	Electrovanne de soutien ralenti
1233	Electrovanne de régulation turbo compresseur
1234	Electrovanne étouffoir carburateur
1235	Electrovanne de mise à l'air libre carburateur
1236	Electrovanne de coupure décélération
1237	Electrovanne pulsair
1238	Electrovanne AFP
1239	Electrovanne de régulation ralenti
1240	Capteur de température air admission
1241	Pompe pulsair
1242	Relais pulsair
1243	Electrovanne de distribution variable 1
1244	Electrovanne proportionnel EGR
1245	Contacteur altimétrique
1246	Relais alimentation fonction EGR
1247	Thermocontact eau moteur EGR
1248	Résistance calibration EGR

1249	Potentiomètre levier de charge EGR
1250	Calculateur recyclage gaz d'échappement EGR
1251	Pompe à vide EGR
1252	Relais correcteur d'avance diesel
1253	Électrovanne EGR
1254	Contacteur de levier de charge
1255	Électrovanne d'arrêt
1256	Electrovanne d'avance (diesel)
1257	Electrovanne de débit (diesel)
1258	Electrovanne de débit + (diesel)
1259	Electrovanne de débit + / - (diesel)
1260	Capteur levée d'aiguille injecteur
1261	Capteur position pédale accélérateur
1262	Papillon motorisé
1263	Électrovanne EGR + papillon
1264	Electrovanne SWIRL
1265	Thermocontact réchauffage carburateur
1266	Relais réchauffage carburateur
1267	Electrovanne papillon diesel (admission d'air)
1268	Electrovanne de distribution variable 2
1269	Relais résistance réchauffage carburateur
1270	Résistance réchauffage carburateur ou boîtier papillon
1271	Electrovanne étouffoir
1272	Ensemble électrovanne étouffoir, résistance réchauffage carburateur
1273	Résistance réchauffage réaspiration vapeur d'huile 1
1274	Résistance réchauffage réaspiration vapeur d'huile 2
1275	Carburateur
1276	Réchauffeur gazole
1277	Electrovanne de désactivation 3 piston pompe haute pression gasoil
1278	Capteur début de refoulement
1279	Electrovanne haute pression essence
1280	Electrovanne AFP longue
1281	Electrovanne AFP courte
1282	calculateur additif carburant
1283	Pompe additif carburant
1284	Injecteur additif carburant
1285	Electrovanne réchauffage air admission
1286	Relais réchauffeur gasoil
1287	Résistance chauffante gasoil
1288	Thermocontact réchauffage gasoil
1289	Electrovanne eau réchauffage admission
1290	Potentiomètre injection
1291	Electrovanne eau dégazage
1301	Relais information BVA (injection)
1302	Relais alimentation injection
1303	Relais alimentation injection allumage
1304	Relais double multifonction contrôle moteur
1305	Potentiomètre richesse
1306	Shunt relais BVA
1307	Relais double multifonction de puissance
1308	Capteur de pression huile moteur
1309	Thermistance d'air turbo
1310	Débitmètre d'air
1311	Capteur surpression turbo
1312	Capteur pression air admission
1313	Capteur régime moteur

1314	Capteur altimétrique
1315	Résistance injection
1316	Capteur de position papillon
1317	Capteur position levier pompe diesel
1318	Contacteur papillon
1319	Résistance codage injection
1320	Calculateur de gestion moteur
1321	Capteur haute pression gazole
1322	Régulateur haute pression gazole
1323	Capteur haute température (gaz d'échappement)
1324	Electrovanne proportionnelle doseur
1325	Capteur haute pression essence
1326	Fusible alimentation calculateur injection
1327	Capteur de position came (pompe diesel)
1328	Capteur de position flotteur (pompe diesel)
1329	Capteur de position coulisseau (pompe diesel)
1330	Injecteur
1331	Injecteur cylindre n°1
1332	Injecteur cylindre n°2
1333	Injecteur cylindre n°3
1334	Injecteur cylindre n°4
1335	Injecteur cylindre n°5
1336	Injecteur cylindre n°6
1337	Injecteur cylindre n°7
1338	Injecteur cylindre n°8
1339	Injecteur cylindre n°9
1340	Injecteur cylindre n°10
1341	Capteur pression différentiel filtre à particule
1342	Calculateur multifonction moteur
1343	Capteur haute température gaz d'échappement aval
1344	Capteur haute température gaz d'échappement amont
1345	Relais chauffage sonde à oxygène
1348	Fusible chauffage sonde à oxygène
1350	Sonde à oxygène amont
1351	Sonde à oxygène aval
1352	Sonde à oxygène avant aval
1353	Sonde à oxygène avant amont
1354	Sonde à oxygène arrière aval
1355	Sonde à oxygène arrière amont
1356	Capteur dépression freinage
1357	Sonde a oxygène proportionnelle
1358	Capteur haute température gaz échappement aval catalyseur
1359	Capteur haute température gaz échappement amont catalyseur
1360	Boîtier passerelle antidémarrage codé-verrouillage logiciel
1361	Electrovanne réchauffage air de suralimentation 1
1362	Electrovanne réchauffage air de suralimentation 2
1400	Capteur PMH
1401	Capteur pression amplificateur frein
1500	Relais motoventilateur
1501	Fusible motoventilateur
1502	Relais alimentation motoventilateur gauche
1503	Relais alimentation motoventilateur droit
1504	Relais alimentation série motoventilateurs gauche et droit
1505	Thermocontact d'enclenchement ventilateur
1506	Résistance bivitesse motoventilateur
1507	Thermistance commande motoventilateur par boîtier électronique (sur liquide refroidissement)

1508	Relais alimentation motoventilateur petite vitesse
1509	Relais alimentation motoventilateur grande vitesse
1510	Motoventilateur
1511	Motoventilateur droit
1512	Motoventilateur gauche
1513	Hauteur électronique motoventilateur
1514	Relais alimentation motoventilateur moyenne vitesse
1515	Filtre antiparasitage gauche
1516	Filtre antiparasitage droit
1517	Volé piloté pour GMV
1518	Résistance tri vitesse motoventilateur
1519	Résistance bi-vitesse motoventilateur
1520	Thermocontact post-refroidissement moteur
1525	Relais post-refroidissement moteur
1526	Temporisateur post-refroidissement moteur
1530	Shunt post-refroidissement
1550	Pompe à eau refroidissement turbo
1551	Fusible pompe à eau refroidissement turbo
1555	Relais de commande pompe à eau refroidissement turbo
1600	contacteur position levier sélection
1601	Capteur levier de commande impulsif
1602	Contacteur de commande impulsif
1603	Ensemble commande boîte de vitesse automatique
1606	Relais alimentation bruiteur position parking
1607	Relais alimentation éclairage grille + sélection
1610	Electrovanne pilotage débit échangeur
1613	Capteur régime moteur BVA
1615	Capteur de pression (BVA)
1620	Capteur vitesse véhicule
1621	Capteur vitesse véhicule (BVA)
1622	Capteur de vitesse sortie BVA
1625	Module interface vitesse véhicule
1630	Calculateur boîte de vitesses automatique
1631	Electrovanne estompement de couple
1632	Contacteur position pédale
1635	Bloc électro-hydraulique BVA
1636	Capteur position BVA
1637	Contacteur rétrocommande BVA
1638	Actionneur blocage levier BVA
1639	Contacteur pédale accélérateur pied non appuyé
1640	Sélecteur de programme boîte de vitesses
1642	Relais de commande actionneur blocage levier vitesse
1643	Relais de commande actionneur blocage clé
1644	Actionneur blocage clé
1645	Pilotage électronique BVA
1646	Bloc électrovanne BVA
1660	Calculateur boîte de vitesses manuelle pilotée
1661	Sélecteur de rapport
1662	Capteur vitesse entrée boîte de vitesses manuelle pilotée
1663	Actionneur passage
1664	Actionneur sélection
1665	Actionneur embrayage
1666	Commande vitesse au volant
1700	Calculateur gestion électronique
1701	Module surveillance température - tension batterie avant inférieure
1702	Module surveillance température - tension batterie avant supérieure

1703	Module surveillance température - tension batterie arrière
1704	Boîtier relais
1705	Coffret électronique
1706	Filtre alimentation secteur
1713	Potentiomètre accélérateur
1714	Jauge d'énergie
1718	Thermistance commande pulseur refroidissement moteur électrique
1722	Thermistance commande motoventilateur refroidissement eau batterie
1724	Commutateur chauffage additionnel
1725	Chauffage additionnel
1726	Pompe à carburant chauffage additionnel
1727	Pompe à eau de refroidissement des batteries de traction
1728	Pompe à eau refroidissement calculateur gestion électronique
1729	Relais antidémarrage codé véhicule électrique
1730	Shunt antidémarrage codé
1732	Relais réchauffage batteries
1733	Résistance réchauffage batteries
1740	Moteur de traction électrique
1746	Pulseur refroidissement moteur électrique
1747	Prise de charge
1748	Boîtier prise charge batteries
1749	Relais d'auto-maintien coupure chauffage
1800	Calculateur gaz
1801	Capteur de pression absolue
1802	Électrovanne doseur
1803	Électrovanne réservoir
1804	Électrovanne vapo-détendeur
1805	Boîtier 3 relais
1806	Relais sonde oxygène
1807	Pont de diodes
1808	Bloc alimentation gaz
1809	Actuateur linéaire
1810	Commutateur Essence-Gaz
1811	Relais temporisateur gaz/essence
1812	Bloc fusibles alimentation gaz
1813	Relais coupure voyant diagnostic
1814	Indicateur pression gaz
1815	Relais double dialogue carburant/GPL
1816	Montage adaptateur de tension 12V/5V
1817	Jauge GPL
1818	Thermistance eau moteur (15°)
1819	Boîtier amortissement jauge GPL
1820	Moteur distribution gaz
1821	Jauge + électrovanne GPL
1822	Diode montage adaptation 12V/5V
1823	Résistance montage adaptation 12V/5V
1824	Électrovanne volet air admission
1825	Électrovanne alimentation gaz
1826	Relais coupure pompe à carburant
1827	Relais de commande électrovanne réservoir
1828	Distributeur GPL
1829	Capteur pression distributeur GPL
1830	Capteur température vapo-détendeur GPL
1831	Relais commutateur GPL
1832	Injection GPL cylindre 1
1833	Injection GPL cylindre 2

1834	Injection GPL cylindre 3
1835	Injection GPL cylindre 4
1836	Relais général GPL
1837	Relais gavage carburant
1850	Relais de commande électrovanne vapo-détendeur
1851	Boîtier de gestion pression gaz
1852	Injecteur gaz cylindre 1
1853	Injecteur gaz cylindre 2
1854	Injecteur gaz cylindre 3
1855	Injecteur gaz cylindre 4
1856	Boîtier de gestion injecteur essence
1857	Vapo-détendeur essence
1858	Sonde de pression gaz sur vapo-détendeur
1859	Sonde de température eau sur vapo-détendeur
1860	Capteur basse pression absolue
1861	Capteur haute pression absolue
1900	Calculateur contrôle alerno-démarrreur
1901	Contrôle moteur alerno-démarrreur
1902	Machine électrique alerno-démarrreur
1903	Pompe à eau aérotherme
1904	Pompe à eau refroidissement électronique
1905	Capteur électronique température d'eau
1906	Contacteur pédale d'embrayage
1907	Capteur point mort boîte de vitesses
1908	Bougie 1 réchauffage circuit d'eau
1909	bougie 2 réchauffage circuit d'eau
1910	Bougie 3 réchauffage circuit d'eau
1911	Power fusible alerno-démarrreur
1912	Commutateur stop start
2000	Commutateur feux de brouillard arrière
2001	Combinateur éclairage/essuyage
2002	Bruiteur auto-école Allemagne
2003	Boîtier moniteur auto-école
2004	Prise jack auto-école Allemagne
2005	Relais feux de brouillard arrière
2006	Commutateur auto-école Allemagne
2007	Éclairage pied auto-école Allemagne
2010	Feu arrière de brouillard (côté gauche)
2011	Feu arrière de brouillard (central)
2015	Feu arrière de brouillard (côté droit)
2016	Boîtier commande feux brouillard arrière
2100	Contacteur de stop
2100	Contacteur de stop
2101	Contacteur de stop répondant
2110	3° feu stop
2110	Feu stop supplémentaire
2111	Feu stop supplémentaire (côté gauche)
2112	Feu stop supplémentaire (côté droit)
2120	Connecteur bi fonction frein
2200	Contacteur de feu de recul
2200	Contacteur de feux de recul
2202	Commutateur commande marche arrière
2210	Feu de recul gauche
2215	Feu de recul droit
2300	Commutateur de signal danger

2300	Commutateur de signal danger
2305	Centrale clignotante
2310	Commutateur feux de direction
2320	Feu indicateur direction avant gauche
2325	Feu indicateur direction avant droit
2330	Feu indicateur direction arrière gauche (si séparé)
2335	Feu indicateur direction arrière droit (si séparé)
2340	Feu répétiteur latéral gauche
2340	Feu répétiteur latéral gauche
2345	Feu répétiteur latéral droit
2345	Feu répétiteur latéral droit
2400	Relais ligne veilleuse feux diurnes
2401	Relais feux de croisement feux diurnes
2404	Shunt relais feux diurnes
2410	Relais feux de croisement
2411	Relais codes atténués
2415	Résistance codes atténués
2500	Commutateur avertisseur sonore
2501	Contacteur dans volant avertisseur sonore
2505	Relais compresseur trompes
2510	Compresseur avertisseur
2520	Avertisseurs sonores
2521	Avertisseur sonore grave
2522	Avertisseur sonore aigu
2523	Bruiteur piétons
2525	Fusible compresseur avertisseur
2530	Boîtier sirène (police)
2531	Commutateur sirène (police)
2532	Commutateur sirène jour/nuite (police)
2535	Haut-parleur sirène (police)
2600	Rotacteur éclairage
2605	Relais feux de croisement
2606	Relais feux de route
2610	Projecteur gauche
2610	Projecteur gauche
2611	Projecteur virage gauche
2615	Projecteur droit
2615	Projecteur droit
2616	Projecteur virage droit
2620	Feu de position avant gauche
2620	Feux de position avant gauche
2625	Feu de position avant droit
2625	Feux de position avant droit
2630	Feu arrière gauche
2630	Feu arrière gauche sur caisse
2631	Feux arrière droit sur porte coffre
2632	Feux arrière gauche sur porte coffre
2633	Éclaireur droit de plaque de police
2633	Éclaireur plaque police droit
2634	Shunt prise jack
2635	Feu arrière droit
2635	Feu arrière droit sur caisse
2636	Éclaireur gauche de plaque de police
2636	Éclaireur plaque police gauche
2637	Prise jack pour gyrophare
2638	Gyrophare

2639	Commutateur gyrophare
2640	Feu de gabarit avant gauche
2641	Side marker avant droit
2642	Side marker avant gauche
2643	Side marker arrière droit
2644	Side marker arrière gauche
2645	Feu de gabarit avant droit
2650	Feu de gabarit arrière gauche
2651	Rampe police sur pavillon
2655	Feu de gabarit arrière droit
2656	Feux rondo (feux arrière de toit)
2657	Centrale feux rondo (feux arrière de toit)
2658	Commutateur feux rondo (feux arrière de toit)
2659	Commutateur feux orange
2660	Commutateur projecteurs antibrouillard
2662	Relais d'interdiction projecteurs antibrouillard avant
2662	Relais d'interdiction projecteurs antibrouillard (avant)
2665	Relais projecteurs antibrouillard avant
2665	Relais projecteurs antibrouillard avant
2670	Projecteur antibrouillard gauche
2670	Projecteur antibrouillard gauche
2675	Projecteur antibrouillard droit
2675	Projecteur antibrouillard droit
2680	Commutateur projecteurs longue portée
2685	Relais projecteurs longue portée
2690	Projecteur longue portée gauche
2695	Projecteur longue portée droit
3000	Contacteur de feuillure porte avant gauche
3001	Contacteur de feuillure - porte avant droit
3002	Contacteur de feuillure - porte arrière gauche
3003	Contacteur de feuillure - porte arrière droite
3004	Boîtier temporisateur éclairage
3005	Relais temporisateur plafonniers
3006	Commutateur des plafonniers
3007	Relais éclairage plafonnier
3010	Plafonnier avant
3010	Plafonnier avant
3010	Plafonnier avant
3012	Plafonnier (avant gauche)
3013	Plafonnier (avant droit)
3015	Console pavillon + fonctions intégrées
3019	Commutateur plafonnier arrière
3020	Plafonnier arrière
3020	Plafonnier arrière
3022	Plafonnier arrière gauche
3023	Plafonnier arrière droit
3024	Plafonnier gauche
3025	Plafonnier droit
3029	Commutateur de plafonnier central
3030	Plafonnier central
3031	Lecteur avant droit
3031	Lecteur avant droit
3032	Moteur + boîtier lève-vitre avant séquentiel conducteur
3032	Lecteur avant gauche
3033	Lecteur arrière droit
3034	Lecteur arrière gauche

3035	Éclaireur cave à pied
3036	Éclaireur cave à pied droit
3037	Éclaireur cave à pied gauche
3040	Éclaireur bas de porte avant gauche
3042	Éclaireur bas de porte arrière gauche
3045	Éclaireur bas de porte avant droit
3047	Éclaireur bas de porte arrière droit
3050	Rhéostat éclairage
3050	Rhéostat éclairage
3051	Éclaireur de climatisation (commande chauffage)
3052	Éclaireur console
3053	Éclaireur allume-cigare
3054	Éclaireur cendrier
3055	Éclaireur commande de volet autoradio
3056	Éclaireur commande de volet cendrier
3057	Éclaireur aérateur gauche
3058	Éclaireur aérateur droite
3059	Éclaireur aérateur central
3060	Éclaireur miroir de courtoisie conducteur
3060	Éclaireur miroir courtoisie (côté conducteur)
3061	Éclaireur miroir de courtoisie côté passager
3061	Éclaireur miroir courtoisie (côté passager)
3062	Éclaireur cendrier arrière
3065	Éclaireur de carte
3070	Éclaireur sélecteur de vitesse
3075	Éclaireur contacteur antivol
3080	Éclaireur pare-soleil police
3085	Commutateur de plafonnier central passager (lumière blanche)
3086	Commutateur de plafonnier central passager (lumière bleue)
3087	Commutateur feux de stationnement
3088	Relais feux de stationnement
3100	Contacteur de coffre
3100	Contacteur de coffre
3105	Éclaireur coffre
3105	Éclaireur coffre (ou volet arrière)
3106	Éclaireur gauche coffre arrière
3107	Éclaireur droit coffre arrière
3110	Contacteur d'éclairage de boîte à gants
3110	Contacteur d'éclairage de boîte à gants
3115	Éclaireur boîte à gants
3115	Éclaireur boîte à gants
3120	Contacteur capot
3121	Éclaireur compartiment moteur
3122	Contacteur éclairage compartiment moteur
3125	Relais éclairage coffre
3126	Relais temporisateur éclairage coffre
4000	Module électronique centralisé combiné
4005	Capteur température eau moteur
4010	Contacteur de niveau de liquide de refroidissement
4010	Contacteur niveau d'eau moteur
4015	Boîtier niveau eau moteur
4020	Thermocontact eau moteur
4021	Thermocontact température moteur
4025	Capteur de température – témoin eau moteur
4025	Capteur température - thermocontact eau moteur (indicateur)
4026	Indicateur température eau moteur

4030	Thermistance eau moteur (indicateur)
4035	Thermocontact préalerte
4040	Sonde de température d'eau et climatisation
4040	Thermistance eau moteur et réfrigération
4050	Sonde présence d'eau (décanteur carburant)
4060	Indicateur charge batterie
4100	Indicateur température + niveau huile moteur
4101	Indicateur température huile moteur
4102	Indicateur niveau huile moteur
4103	Capteur température (huile moteur)
4104	Capteur pression huile moteur
4105	Indicateur pression huile moteur
4106	Capteur de pression/manocontact huile moteur
4110	Manocontact huile moteur
4110	Manocontact huile moteur
4111	Capteur température + thermocontact d'huile moteur
4120	Capteur de niveau d'huile
4120	Capteur de niveau huile moteur
4130	Thermocontact d'huile moteur
4131	Capteur température et niveau huile moteur
4200	Contacteur de starter
4205	Manocontact filtre à air
4210	Compte-tours (si séparé)
4240	Capteur pression admission
4241	Indicateur pression turbo
4300	Contacteur niveau mini carburant
4310	Indicateur niveau de carburant
4311	Boîtier amortissement électronique pompe à carburant
4315	Jauge à carburant (émetteur)
4320	Contacteur présence bouchon réservoir
4330	Débitmètre carburant (ordinateur)
4335	Boîtier interface consommation
4340	Calculateur consommation
4341	Indicateur consommation instantanée de carburant
4400	Contacteur de frein de stationnement
4400	Contacteur de frein de stationnement
4401	Diode témoin frein de stationnement
4402	Diode bruiteur marche arrière
4405	Vacuo-contact contrôle de la dépression d'assistance de freinage
4410	Contacteur de niveau de liquide de frein
4410	Contacteur niveau liquide de frein
4420	Relais voyant alerte antiblocage de roues
4430	Contact usure plaquettes de frein avant gauche
4431	Contact usure plaquettes de frein avant droit
4432	Contact usure plaquettes de frein arrière gauche
4433	Contact usure plaquettes de frein arrière droit
4440	Boîtier détection lampes grillées
4445	Relais lampes grillées (voyant)
4450	Relais témoin frein (Australie)
4500	Contacteur niveau liquide correction hauteur d'assiette
4605	Afficheur de sélection ou de programme
4610	Thermocontact huile boîte de vitesses
4630	Indicateur vitesse véhicule
4635	Convertisseur électronique chronotachygraphe
4640	Odomètre (si séparé)
4645	Boîtier électronique témoins et odomètre

4700	Contacteur serrure avant gauche (détection porte ouverte (si différent 3000)
4701	Contacteur serrure avant droite (détection porte ouverte (si différent 3001)
4702	Contacteur serrure arrière gauche (détection porte ouverte (si différent 3002)
4703	Contacteur serrure arrière droite (détection porte ouverte (si différent 3003)
4704	Contacteur fermeture capot (détection capot ouvert)
4705	Contacteur serrure coffre (détection coffre ouvert)
4710	Relais d'avertisseur lumineux
4715	Bruiteur de porte ouverte
4716	Bruiteur oubli position parking
4720	Bruiteur d'oubli d'éclairage
4725	Bruiteur d'oubli d'éclairage + présence clé
4730	Contacteur ceinture de sécurité avant gauche
4730	Contacteur ceinture de sécurité avant gauche
4731	Contacteur ceinture de sécurité avant droite
4732	Contacteur ceinture de sécurité arrière gauche
4733	Contacteur ceinture de sécurité arrière droite
4734	Contacteur ceinture de sécurité arrière centrale
4735	Bruiteur ceinture de sécurité
4740	Bruiteur de survitesse
4750	Bruiteur antiblocage de roues
4760	Contacteur présence clé dans antivol (commande bruiteur)
4765	Relais bruiteur présence clé dans antivol
4790	Bruiteur moteur électrique oublié
4800	Capteur température catalyseur
4805	Boîtier température catalyseur
4900	Vignette indicateur détecteur anomalies
4905	Matrice de points
4990	Contacteur de contrôle ouverture trappe charge
5000	Commutateur essuie-vitre/lave-vitre avant (si séparé)
5001	Capteur de pluie
5001	Capteur de pluie
5002	Relais commande capteur de pluie
5002	Relais commande capteur de pluie
5003	Relais pilotage vitesse capteur de pluie
5003	Relais pilotage vitesse capteur de pluie
5004	Calculateur essuie-vitre automatique
5005	Relais essuie-vitre avant
5006	Relais essuie-vitre avant/arrière
5007	Capteur pluie/luminosité
5010	Temporisateur essuie-vitre avant
5010	Temporisateur essuie-vitre avant
5015	Moteur essuie-vitre avant
5015	Moteur essuie-vitre avant
5016	Boîtier arrêt parking
5020	Réchauffeur liquide de nettoyage
5021	Réchauffeur tuyau
5100	Pompe lave-vitre avant
5105	Gicleur lave-vitre chauffant gauche
5106	Gicleur lave-vitre chauffant droit
5110	Capteur niveau liquide de nettoyage
5115	Pompe lave-vitre avant/arrière
5115	Pompe lave-vitre avant/arrière
5200	Commutateur essuie-vitre/lave-vitre arrière (si séparé)
5202	Commutateur essuie-vitre arrière
5203	Commutateur lave-vitre arrière
5204	Contact moteur essuie-vitre arrière (si séparé)

5205	Relais essuie-vitre arrière
5210	Temporisateur essuie-vitre arrière
5211	Moteur essuie-vitre arrière gauche
5212	Moteur essuie-vitre arrière droit
5215	Moteur essuie-vitre arrière
5215	Moteur essuie-vitre arrière
5300	Pompe lave-vitre arrière
5400	Relais temporisateur lave-projecteurs
5401	Relais lave-projecteurs
5401	Relais lave-projecteurs
5405	Pompe lave-projecteurs
5405	Pompe lave-projecteurs
5406	Contacteur lave-projecteurs
6000	Contacteur de lève-vitre gauche porte gauche
6001	Contacteur lève-vitre avant gauche
6001	Contacteur avant lève-vitre gauche
6002	Contacteur lève-vitre avant droit
6002	Contacteur avant lève-vitre droite
6005	Contacteur de lève-vitre droit
6010	Contacteur de lève vitre gauche porte droite
6015	Contacteur de lève-vitre droit porte gauche
6016	Diode circuit lève-vitre + toit ouvrant
6020	Relais lève-vitres avant + toit ouvrant
6021	Relais lève-vitre
6021	Relais lève-vitres
6025	Relais réalimentation lève-vitre + toit ouvrant
6029	Boîtier antipincement/séquentiel porte conducteur
6030	Boîtier lève-vitre séquentiel
6031	Moteur + boîtier lève-vitre avant séquentiel passager
6031	Moteur + boîtier lève-vitre avant séquentiel passager
6032	Moteur + boîtier lève-vitre avant séquentiel conducteur
6033	Boîtier antipincement
6034	Capteur antipincement
6035	Moteur lève-vitre antipincement (porte conducteur)
6036	Platine commande lève/vitres rétroviseur (porte conducteur)
6037	Platine commande lève-vitres rétroviseur (porte passager)
6038	Moteur lève-vitre antipincement (porte passager)
6040	Moteur lève-vitre avant gauche
6040	Moteur lève-vitres (avant gauche)
6041	Capteur poignée intérieure (porte conducteur)
6042	Capteur poignée extérieure (porte conducteur)
6043	Capteur poignée intérieure (porte passager)
6044	Capteur poignée extérieure (porte passager)
6045	Moteur lève-vitre avant droit
6045	Moteur lève-vitre (avant droit)
6051	Moteur + boîtier lève-vitre avant droit
6052	Moteur + boîtier lève-vitre avant gauche
6060	Connecteur lève-vitre centralisé
6100	Contacteur arrière lève-vitre ARG
6100	Contacteur arrière lève-vitre arrière gauche
6101	Moteur + boîtier lève-vitre arrière droit (séquentiel)
6102	Moteur + boîtier lève-vitre arrière gauche (séquentiel)
6105	Contacteur arrière lève-vitre ARD
6105	Contacteur arrière lève-vitre arrière droit
6110	Contacteur avant lève-vitre ARG
6110	Contacteur avant lève-vitre arrière gauche

6115	Contacteur avant lève-vitre ARD
6115	Contacteur avant lève-vitre arrière droit
6116	Platine commande lève-vitre arrière
6120	Commutateur condamnation lève-vitres arrière
6120	Commutateur condamnation lève-vitres arrière
6121	Relais condamnation fonctions arrière
6121	Relais condamnation fonctions arrière
6122	Commutateur condamnation lève-vitres arrière + coupure alarme
6125	Relais lève-vitres arrière
6126	Relais lève-vitres arrière en + après accessoires
6130	Moteur lève-vitres ARG
6130	Moteurs lève-vitres (arrière gauche)
6131	Moteur + boîtier lève-vitres arrière droit
6132	Moteur + boîtier lève-vitres arrière gauche
6133	Moteur lève-vitre antipincement (porte arrière gauche)
6134	Moteur lève-vitre antipincement (porte arrière droite)
6135	Moteur lève-vitres ARD
6135	Moteur lève-vitres (arrière droit)
6140	Relais lève-vitres arrière + siège chauffant
6200	Contacteur porte ouverte avant gauche
6202	Ensemble serrure porte avant gauche
6202	Ensemble serrure porte avant gauche
6203	Diode isolation contacteur (porte avant/arrière)
6204	Contact moteur essuie-vitre arrière (si séparé)
6205	Contacteur porte ouverte avant droit
6207	Ensemble serrure porte avant droite
6207	Ensemble serrure porte avant droite
6210	Contacteur porte ouverte arrière gauche
6212	Ensemble serrure porte arrière gauche
6212	Ensemble serrure porte arrière gauche
6215	Contacteur porte ouverte arrière droit
6216	Contacteur coffre ouvert
6217	Ensemble serrure porte arrière droite
6217	Ensemble serrure porte arrière droite
6218	Ensemble serrure-porte battante arrière droite
6219	Relais de sécurité de décondamnation des portes
6220	Contacteur de condamnation issues portes
6221	Contacteur de condamnation issue porte battante arrière droite
6222	Ensemble serrure coffre
6222	Ensemble serrure coffre
6223	Ensemble serrure lunette
6229	Contacteur condamnation et inhibition condamnation auto
6230	Récepteur infrarouge de condamnation issues (télécommande)
6231	Récepteur hautes fréquences de condamnation issues
6232	Émetteur haute fréquence de condamnation des issues
6235	Boîtier condamnation issues
6236	Contact fin d'ouverture porte latérale coulissante gauche
6237	Contacteur décondamnation coffre
6238	Contact fin d'ouverture porte latérale coulissante droite
6239	Module portes latérales coulissantes
6240	Moteur condamnation porte avant gauche
6242	Moteur supercondamnation porte avant gauche
6243	Moteur morte latérale coulissante gauche
6244	Contacteur avant gauche porte latérale avant gauche
6245	Moteur condamnation porte avant droite
6246	Contacteur arrière gauche porte latérale coulissante gauche

6247	Moteur supercondamnation porte avant droite
6248	Moteur porte latérale coulissante droite
6249	Contacteur avant droit porte coulissante arrière droite
6250	Moteur condamnation porte arrière gauche
6251	Contacteur arrière porte latérale coulissante droite
6252	Moteur supercondamnation porte arrière gauche
6253	Moteur de condamnation porte battante arrière gauche
6255	Moteur condamnation porte arrière droite
6256	Moteur condamnation portes arrière
6257	Moteur supercondamnation porte arrière droite
6258	Moteur de condamnation porte battante arrière droite
6259	Moteur de supercondamnation porte battante arrière droite
6260	Moteur condamnation coffre
6260	Moteur condamnation coffre
6261	Moteur de condamnation volet
6262	Diode moteur supercondamnation coffre
6263	Moteur sécurité enfants porte gauche
6264	Relais sécurité enfants
6265	Moteur condamnation trappe carburant
6266	Moteur condamnation trappe de charge
6267	Moteur sécurité enfants porte droite
6268	Led sécurité enfants porte arrière gauche
6269	Led sécurité enfants porte arrière droite
6270	Capteur frein porte coulissante gauche
6271	Capteur frein porte coulissante droite
6272	Actionneur ouverture serrure gauche
6273	Actionneur ouverture serrure droite
6274	Serrure à contact intégré gauche
6275	Serrure à contact intégré droite
6281	Contacteur ouverture lunette
6282	Contacteur ouverture de coffre
6282	Contacteur ouverture coffre
6283	Contacteur ouverture de vitre de volet arrière
6284	Actionneur serrure de vitre de volet arrière
6285	Contacteur vitre arrière ouverte
6286	Relais autorisation coffre/lunette
6287	Relais ouverture coffre
6288	Relais ouverture lunette
6300	Contacteur avance siège conducteur
6301	Boîtier mémorisation position siège + rétroviseur
6302	Ensemble réglage siège conducteur
6303	Ensemble réglage siège passager
6304	Boîtier mémorisation position siège (passager)
6305	Contacteur avance siège passager
6307	Clavier de mémorisation position siège
6308	Capteur présence
6310	Contacteur réhausse siège conducteur
6311	Contacteur assise avant siège conducteur
6312	Contacteur assise arrière siège conducteur
6315	Contacteur réhausse siège passager
6320	Moteur glissière siège conducteur
6321	Capteur position glissière (siège conducteur)
6322	Moteur réglage réhausse (siège conducteur)
6323	Moteur réglage réhausse (siège passager)
6325	Moteur glissière siège passager
6331	Capteur position réhausse siège conducteur

6332	Moteur assise avant siège conducteur
6333	Capteur position assise avant siège conducteur
6334	Moteur assise arrière siège conducteur
6335	Capteur position assise arrière siège conducteur
6337	Moteur assise avant siège passager
6339	Moteur assise arrière siège passager
6340	Moteur inclinaison dossier siège conducteur
6340	Contacteur dossier siège conducteur
6341	Capteur position dossier (siège conducteur)
6345	Contacteur dossier siège passager
6346	Contacteur d'accoudoir central
6347	Moteur d'accoudoir central
6350	Moteur inclinaison dossier siège passager
6350	Moteur inclinaison dossier siège conducteur
6355	Moteur inclinaison dossier siège passager
6356	Moteur réglage lombaire siège conducteur
6357	Moteur réglage lombaire siège passager
6360	Relais réglage siège conducteur
6365	Relais réglage siège passager
6366	Moteur glissière grande vitesse - siège passager
6367	Moteur glissière grande vitesse - siège conducteur
6370	Ensemble pompe + électrovanne réglage - siège conducteur
6371	Contacteur gonflage dossier siège passager
6372	Contacteur gonflage dossier siège conducteur
6373	Mini rupteur de position butée avant siège conducteur
6374	Mini rupteur de position dossier verrouillé - siège conducteur
6375	Ensemble pompe + électrovanne réglage - siège passager
6376	Mini rupteur de position butée avant siège passager
6377	Mini rupteur de position dossier rabattu - siège passager
6378	Mini rupteur de position dossier verrouillé - siège passager
6379	Mini rupteur de position mémorisée siège passager
6380	Contacteur réglage assise arrière
6381	Moteur réglage assise arrière
6382	Contacteur réglage siège (arrière droit)
6383	Contacteur réglage siège (arrière gauche)
6384	Moteur réglage siège (arrière gauche)
6385	Moteur réglage siège (arrière gauche)
6386	Contacteur escamotage appuie-tête arrière (côté droit)
6387	Contacteur escamotage appuie-tête arrière (côté gauche)
6388	Moteur appuie-tête (arrière droit)
6389	Moteur appuie-tête (arrière gauche)
6390	Contacteur escamotage appuie-tête arrière
6391	Ensemble réglage siège (arrière droit)
6392	Ensemble réglage siège (arrière gauche)
6400	Commutateur rétroviseur conducteur
6405	Commutateur rétroviseur passager
6406	Commutateur des rétroviseurs
6407	Boîtier rétroviseur rabattable
6410	Rétroviseur conducteur (électrique/chauffant)
6410	Rétroviseur conducteur (rétroviseur électrique/rétroviseur chauffant)
6411	Rétroviseur gauche
6415	Rétroviseur passager (électrique/chauffant)
6415	Rétroviseur passager (rétroviseur électrique/rétroviseur chauffant)
6416	Rétroviseur droit
6420	Commutateur rétroviseur rabattable
6421	Boîtier indexation marche arrière

6422	Commutateur indexation marche arrière
6430	Rétroviseur intérieur électrique
6435	Boîtier anti-éblouissement
6440	Rétroviseur intérieur électrochrome
6470	Commutateur réglage volant
6471	Moteur réglage hauteur volant
6472	Moteur réglage profondeur volant
6500	Contacteur ceinture passive conducteur
6505	Contacteur ceinture passive passager
6510	Boîtier ceinture passive conducteur
6515	Boîtier ceinture passive passager
6520	Relais temporisateur de ceinture passive
6525	Led neutralisation coussin gonflable passager
6530	Moteur ceinture passive conducteur
6535	Moteur ceinture passive passager
6540	Boîtier ceinture pyrotechnique conducteur
6541	Boîtier ceinture pyrotechnique passager
6542	boîtier ceinture pyrotechnique
6543	Détecteur de présence passager avant
6546	Boîtier détection présence passager
6547	Capteur position siège avant gauche
6548	Module coussin gonflable genoux conducteur
6549	Module coussin gonflable genoux passager avant
6550	Capteur position siège avant droit
6551	Module rideau coussin gonflable droit
6551	Module rideau coussin gonflable droit
6552	Module rideau coussin gonflable gauche
6552	Module rideau coussin gonflable gauche
6553	Résistance shunt coussin gonflable
6560	Calculateur coussin gonflable
6561	Self antiparasitage calculateur coussin gonflable
6562	Module coussin gonflable latéral avant droit
6562	Module coussin gonflable latéral avant droit
6563	Module coussin gonflable latéral avant gauche
6563	Module coussin gonflable latéral avant gauche
6564	Module coussin gonflable passager avant
6564	Module coussin gonflable passager avant
6565	Module coussin gonflable conducteur
6565	Module coussin gonflable conducteur
6569	Commutateur de neutralisation coussin gonflable passager
6569	Commutateur de neutralisation coussin gonflable passager
6570	Boîtier coussins gonflables et prétensionneurs
6570	Boîtier coussins gonflables et prétensionneurs
6571	Boîtier coussin gonflable latéral droit
6571	Boîtier coussin gonflable latéral (droit)
6572	Boîtier coussin gonflable latéral gauche
6572	Boîtier coussin gonflable latéral (gauche)
6573	Capteur satellite AVG
6573	Capteur satellite avant gauche
6574	Capteur satellite AVD
6574	Capteur satellite avant droit
6575	Prétensionneur avant gauche
6575	Prétensionneur avant gauche
6576	Prétensionneur avant droit
6576	Prétensionneur avant droit
6577	Prétensionneur (arrière gauche)

6578	Prétensionneur (arrière droit)
6579	Prétensionneur arrière central
6580	Capteur satellite arrière gauche
6581	Capteur satellite arrière droit
6592	Contact tablette sortie
6600	Commutateur correcteur projecteur
6600	Commutateur correcteur projecteur
6601	Commutateur hauteur véhicule
6605	Boîtier correcteur de projecteurs
6610	Moteur correcteur projecteur gauche
6615	Moteur correcteur projecteur droit
6616	Capteur hauteur de caisse avant
6617	Capteur hauteur de caisse arrière
6620	Fusible commande correction hauteur véhicule
6621	Fusible moteur correction hauteur véhicule
6625	Commutateur position haute véhicule
6630	Relais info frein de stationnement (correction hauteur véhicule)
6631	Relais info pédale de frein (correction hauteur véhicule)
6632	Manocontact liquide circuit hydraulique
6635	Calculateur-capteur correction hauteur véhicule
6636	Relais moteur correction hauteur véhicule
6637	Relais électrovanne correction hauteur véhicule
6640	Moteur électropompe correction hauteur véhicule
6645	Électrovanne correction hauteur véhicule
6646	Contacteur niveau liquide correction hauteur véhicule
6700	Commutateur commande blocage différentiels
6701	Électrovanne de commande blocage de différentiel (arrière)
6702	Électrovanne de commande (passage en 4x4)
6703	Électrovanne de commande (maintien en 4x4)
6705	Fusible blocage différentiel
6706	Relais de commande (passage en 4x4)
6707	Commutateur (passage en 4x4)
6709	Contact à fermeture de passage réducteur de vitesse
6710	Contacteur position blocage différentiel avant
6711	Capteur fermeture (passage en 4x4)
6712	Capteur ouverture blocage de différentiel (arrière)
6715	Contacteur position blocage différentiel arrière
6720	Calculateur blocage différentiel
6730	Moteur blocage différentiel avant
6735	Moteur blocage différentiel arrière
6740	Relais blocage différentiel
6750	Calculateur différentiel piloté
6755	Commutateur coupure antipatinage
6760	Électrovanne proportionnelle différentiel piloté
6800	Contacteur de toit ouvrant
6800	Contacteur de toit ouvrant
6801	Contacteur de fin de course coulissement toit ouvrant
6802	Contacteur fin de course entrebâillement
6803	Relais de commande coulissement toit ouvrant
6804	Relais de commande entrebâillement toit ouvrant
6805	Relais toit ouvrant
6806	Contacteur toit ouvrant point zéro
6807	Relais toit ouvrant dans ensemble toit ouvrant
6808	Contacteur toit ouvrant position intermédiaire
6810	Moteur toit ouvrant
6811	Moteur toit ouvrant impulsif

6811	Moteur toit ouvrant impulsif
6812	Moteur toit ouvrant impulsif rang 2
6813	Moteur toit ouvrant impulsif rang 3
6817	Contacteurs avant toits ouvrants rangs 2 et 3
6818	Contacteur de toit ouvrant rang 2
6819	Contacteur de toit ouvrant rang 3
6820	Ensemble toit ouvrant
6821	Capteur antipincement
6825	Émetteur infrarouge toit ouvrant
6826	Récepteur infrarouge toit ouvrant
6830	Boîtier toit ouvrant
6840	Contacteur custode électrique gauche
6841	Relais custodes
6842	Contacteur rappel custode électrique gauche
6845	Contacteur custode électrique droit
6847	Contacteur rappel custode électrique droit
6850	Moteur custode électrique gauche
6855	Moteur custode électrique droit
6860	Boîtier capote électrique
6861	Contacteur capote électrique
6862	Moteur électropompe capote électrique
6863	Électrovanne ouverture partie arrière
6864	Électrovanne fermeture partie arrière
6865	Électrovanne fermeture capote électrique
6866	Électrovanne ouverture capote électrique
6867	Électrovanne ouverture couvercle
6868	Électrovanne fermeture couvercle
6870	Relais moteur électropompe capote électrique
6871	Contacteur vérin partie arrière
6872	Contacteur vérin capote électrique
6873	Contacteur vérin couvercle
6874	Contacteur capote électrique
6875	Bruiteur capote électrique
6876	Diode bruiteur capote électrique
6877	Diode ouverture coffre
6878	Contact toit fermé gauche
6879	Contact toit fermé droit
6880	Contact toit ouvert
6881	Contact coffre ouvert
6882	Contact coffre fermé
6883	Contact toit verrouillé gauche
6884	Contact toit verrouillé droit
6885	Bloc pompe hydraulique
6886	Contact rideau
6887	Contact malle verrouillée droit
6888	Contact malle verrouillée gauche
6889	Contact toit fermé
6890	Contact malle ouverte
6891	Contact tablette rangée
6893	Calculateur toit escamotable
6894	Contact tablette sortie/rangée toit ouvrant
6895	Contacteur toit escamotable
6896	Ensemble toit escamotable
6897	Contact coffre verrouillé gauche
6898	Contact coffre verrouillé droit
6899	Contact coffre ouvert

6900	Contact rideau cache bagages
7000	Capteur d'ABS AVG
7000	Capteur antiblocage de roue avant gauche
7001	Manocontact liquide assistance de direction
7005	Capteur d'ABS AVD
7005	Capteur antiblocage de roue avant droite
7010	Capteur d'ABS ARG
7010	Capteur antiblocage de roue arrière gauche
7013	Contacteur levier vitesses point mort
7014	Capteur gyromètre antiblocage de roue arrière
7015	Capteur d'ABS ARD
7015	Capteur antiblocage de roue arrière droite
7016	Capteur accéléromètre antiblocage de roues
7017	Fusible calculateur antiblocage de roues
7018	Relais calculateur antiblocage de roues
7019	Résistance simulation soutien ralenti
7020	Calculateur d'ABS
7020	Calculateur antiblocage de roue
7025	Groupe hydraulique antiblocage (GPF)
7026	Électropompe assistance de freinage
7027	Fusible électrovannes antiblocage de roues
7028	Shunt antiblocage de roues
7029	Fusible pompe antiblocage de roues
7030	Groupe électropompe (gep)
7031	Relais groupe électropompe
7040	Groupe de régulation additionnel (GRA)
7041	Platine électrique du groupe régulation additionnel
7045	Contacteur pédale d'embrayage
7045	Contacteur information pédale embrayage
7046	Potentiomètre de position embrayage
7048	Amplificateur freinage piloté
7049	Calculateur amplificateur freinage piloté
7050	Calculateur antipatinage
7055	Groupe hydraulique antipatinage
7060	Actionneur papillon antipatinage
7065	Potentiomètre papillon antipatinage
7075	Commutateur coupure antipatinage
7076	Relais voyant interrupteur antipatinage
7077	Commutateur de coupure hill holder
7078	Bruiteur hill holder
7080	Diode information niveau liquide de frein
7090	Pompe à vide assistance frein
7091	Manocontact assistance freinage
7100	Servorégulateur assistance de direction
7105	Calculateur de direction assistance variable
7110	Servodirection assistée
7111	Électrovanne proportionnelle direction assistance variable
7112	Capteur de pression de direction assistée
7113	Capteur butée direction assistée
7115	Relais de commande direction assistée
7120	Moteur électro-pompe direction assistée
7121	Diode électropompe direction assistée
7122	Groupe électropompe direction assistée
7125	Relais de puissance de direction assistée
7126	Calculateur direction assistée électrique
7127	Capteur angle volant direction assistée électrique

7128	Capteur de couple direction assistée électrique
7129	Moteur direction assistée électrique
7200	Relais information ordinateur-régulateur
7201	Récepteur infrarouge écran couleur
7205	Contacteur défilement ordinateur
7210	Ordinateur de bord
7215	Écran multifonction
7215	Écran multifonctions
7216	Clavier écran multifonction
7216	Clavier écran multifonctions
7220	Montre
7222	Capteur température extérieure
7225	Montre + afficheur température extérieure
7226	Afficheur température extérieure
7300	Commutateur régulateur de vitesse
7305	Contacteur régulateur de vitesse
7306	Contacteur de sécurité du régulateur de vitesse (embrayage)
7306	Contacteur de sécurité de régulateur de vitesse (embrayage)
7307	Relais de sécurité régulateur de vitesse
7308	Contacteur de sécurité du régulateur de vitesse (frein)
7309	Shunt circuit régulateur de vitesse - contrôle moteur
7310	Calculateur régulateur vitesse
7311	Fusible régulateur de vitesse
7312	Diode circuit voyant interrupteur régulateur vitesse
7315	Ensemble pompe à vide - valve mise à l'air libre régulation vitesse
7320	Électrovanne sécurité de régulateur de vitesse
7400	Affichage température extérieure
7500	Calculateur aide au stationnement
7501	Télémètre laser
7502	Contacteur télémètre laser
7503	Haut-parleurs avant (aide au stationnement)
7504	Haut-parleurs arrière (aide au stationnement)
7505	Contacteur inhibition aide au stationnement
7506	Capteur de proximité (avant gauche - extérieur)
7507	Capteur position pédale accélérateur
7708	Capteur débattement roues avant
7709	Capteur débattement roues arrière
7710	Commutateur suspension
7711	Capteur débattement roue avant droit
7712	Capteur débattement roue avant gauche
7713	Capteur débattement roue arrière droit
7714	Capteur débattement roue arrière gauche
7715	Calculateur suspension
7716	Électrovanne de suspension (seule ou avant)
7717	Électrovanne de suspension arrière
7718	Électrovanne de correction de roulis
7719	Bloc électrohydraulique ADAC
7720	Actionneur amortisseur avant gauche
7721	Self antiparasitage amortisseur - avant gauche
7722	Calculateur (système Citroën de contrôle actif du roulis)
7723	Accéléromètre (système Citroën de contrôle actif du roulis)
7724	Accéléromètre amortissement variable
7725	Actionneur amortisseur avant droit
7726	Self antiparasitage amortisseur avant droit
7727	Accéléromètre antidévers actif arrière
7728	Accéléromètre antidévers actif avant gauche

7729	Accéléromètre antidévers actif avant droit
7730	Actionneur amortisseur arrière gauche
7731	Self antiparasitage amortisseur (arrière gauche)
7732	Accéléromètre antidévers actif avant
7733	Accéléromètre antidévers actif arrière gauche
7734	Accéléromètre antidévers actif arrière droit
7735	Actionneur amortisseur arrière droit
7736	Self antiparasitage amortisseur (arrière droit)
7739	Moteur bloc électronique centralisé
7740	Bloc électrohydraulique suspension
7741	Bloc électrovanne suspension hydraulique avant droit
7742	Bloc électrovanne suspension hydraulique avant gauche
7743	Bloc électrovanne suspension hydraulique arrière droit
7744	Bloc électrovanne suspension hydraulique arrière gauche
7745	Sélecteur de hauteur véhicule
7746	Électrovanne cales train arrière pilotées
7747	Électrovanne suspension avant
7748	Électrovanne suspension arrière
7749	Sélecteur hauteur coffre
7750	Platine de commande de suspension
7751	Capteur hauteur de caisse avant (gauche)
7752	Capteur hauteur de caisse avant (droit)
7753	Capteur hauteur de caisse arrière (gauche)
7754	Capteur hauteur de caisse arrière (droit)
7760	Passerelle can
7770	Bruiteur niveau et/ou pression liquide hydraulique
7800	Calculateur contrôle de stabilité
7801	Commutateur coupure contrôle de stabilité
7802	Relais contrôle de stabilité
7803	Capteur angle volant de contrôle de stabilité
7804	Gyromètre accéléromètre contrôle de stabilité
7805	Pompe précharge contrôle de stabilité
7806	Groupe hydraulique contrôle de stabilité
7807	Capteur 1 pression circuit de freinage
7808	Capteur 2 pression circuit de freinage
8000	Commutateur réfrigération
8001	Shunt relais compresseur réfrigération
8004	Boîtier coupure de climatisation
8004	Boîtier coupure réfrigération
8005	Relais compresseur de climatisation
8005	Relais compresseur réfrigération
8006	Thermistance évaporateur
8006	Thermistance évaporateur (si séparé)
8007	Pressostat
8007	Pressostat
8008	Thermistance température eau moteur (climatisation)
8008	Thermistance température eau moteur réfrigération
8009	Capteur de pression fréon
8010	Boîtier température eau moteur
8010	Boîtier température eau
8012	Manocontact coupure réfrigération
8013	Électrovanne climatisation additionnelle
8014	Électrovanne stabilité ralenti
8015	Relais coupure compresseur commandé par boîtier température d'eau
8015	Relais coupure compresseur commandé par boîtier température eau
8016	Relais coupure compresseur commandé par calculateur injection

8020	Compresseur de climatisation
8020	Compresseur réfrigération
8022	Thermocontact d'eau moteur climatisation
8025	Façade climatiseur
8025	Façade climatiseur (si séparé)
8026	Façade climatisation additionnelle
8026	Diode circuit porte antidémarrage codé
8030	Thermistance air habitacle
8030	Thermistance air habitacle
8031	Thermistance d'eau
8032	Thermistance air extérieur
8032	Thermistance air extérieur
8033	Thermistance d'ensoleillement
8034	Thermistance air aux pieds
8034	Thermistance d'air pieds
8035	Thermostat électronique température habitacle
8035	Thermostat électronique température habitacle (si séparé)
8036	Commande affichage température (si séparé)
8037	Thermistance d'air aérateur
8037	Thermistance d'air aérateur
8038	Capteur de luminosité
8040	Commande vitesse pulseur
8040	Commande vitesse pulseur (si séparé)
8043	Module commande pulseur droit
8044	Module commande pulseur gauche
8045	Module commande pulseur
8045	Module commande pulseur (si séparé)
8046	Résistance vitesse pulseur
8046	Résistance vitesse pulseur (si séparé)
8047	Commutateur vitesse pulseur (si séparé)
8048	Relais pulseur
8048	Relais pulseur
8049	Résistance pulseur climatisation additionnelle
8050	Moteur pulseur
8050	Moteur pulseur (si séparé)
8051	Moteur pulseur droit
8052	Moteur pulseur gauche
8053	Commutateur vitesse pulseur additionnel gauche
8054	Commutateur vitesse pulseur additionnel droit
8055	Relais de commande 1er groupe de résistance
8056	Relais de commande 2e groupe de résistance
8057	Relais de commande 3e groupe de résistance
8058	Relais de commande R2 et R3
8059	Moteur pulseur climatisation additionnelle
8060	Groupe chauffage climatisation
8061	Relais groupe chauffage climatisation
8062	Shunt groupe chauffage climatisation
8063	Motoréducteur volet de mixage droit
8064	Motoréducteur volet de mixage gauche
8065	Motoréducteur volet de mixage
8065	Motoréducteur volet de mixage
8067	Commande volet entrée air
8068	Motoréducteur volet entrée air gauche
8069	Motoréducteur volet entrée air droit
8070	Motoréducteur volet entrée d'air
8070	Motoréducteur volet entrée air

8071	Motoréducteur volet de distribution
8072	Motoréducteur volet aération
8073	Motoréducteur volet pied/dégivrage
8074	Vanne hacheuse
8075	Motoréducteur volet de distribution droit
8076	Motoréducteur volet de distribution gauche
8077	Commutateur vitesse pulseur (arrière)
8078	Moteur pulseur (arrière)
8080	Calculateur de climatisation
8080	Calculateur climatisation
8086	Groupe soufflage additionnel gauche
8087	Groupe soufflage additionnel droit
8088	Tableau de commande chauffage additionnel
8089	Fusible électrovanne chauffage additionnel
8090	Diode de protection compresseur
8091	Relais commande chauffage additionnel
8092	Commutateur chauffage additionnel
8093	Pompe à carburant chauffage additionnel
8094	Fusible chauffage additionnel
8095	Fusible tableau de commande chauffage additionnel
8096	Diode info marcha chauffage additionnel
8097	Interrupteur commande chauffage à carburant
8098	Chauffage additionnel
8099	Brûleur chauffage additionnel
8099	Brûleur chauffage additionnel
8100	Allume-cigares avant
8100	Allume-cigares avant
8105	Allume-cigares arrière
8110	Commutateur vitre arrière chauffante
8110	Commutateur vitre arrière chauffante
8112	Capteur désembuage lunette arrière
8115	Relais vitre arrière chauffante
8116	Relais temporisateur de vitre arrière chauffante
8118	Vitre arrière chauffante (gauche)
8119	Vitre arrière chauffante (droite)
8120	Vitre arrière chauffante
8120	Vitre arrière chauffante
8121	Moteur désembuage vitre arrière
8125	Rétroviseur chauffant (côté conducteur) (si séparé) (électrique)
8130	Rétroviseur chauffant (côté passager) (si séparé) (électrique)
8140	Pare-brise chauffant
8141	Commutateur pare-brise chauffant
8145	Relais pare-brise chauffant
8146	Boîtier temporisateur pare-brise chauffant
8200	Clavier antidémarrage codé
8201	Led antidémarrage codé
8203	Diode circuit relais alimentation calculateur injection
8205	Diode circuit voyant diagnostic
8207	Relais antidémarrage codé
8207	Relais antidémarrage codé pour pompe Diesel
8208	Boîtier ADC
8208	Boîtier électronique ADC/transpondeur
8209	Bobine transpondeur
8210	Shunt relais transpondeur
8220	Transpondeur module analogique
8220	Transpondeur module analogique

8221	Transpondeur module contrôle
8300	Commutateur siège chauffant conducteur
8301	Boîtier régulation sièges chauffants
8302	Rhéostat siège chauffant conducteur
8302	Rhéostat siège chauffant conducteur
8303	Rhéostat siège chauffant passager
8305	Commutateur siège chauffant passager
8306	Commutateur siège chauffant arrière gauche
8307	commutateur siège chauffant arrière droit
8308	Relais siège chauffant
8308	Relais siège chauffant
8310	Siège chauffant (côté conducteur)
8311	Thermostat siège chauffant
8312	Relais siège chauffant (conducteur)
8312	Relais siège chauffant (passager
8315	Siège chauffant (côté passager)
8320	Siège chauffant arrière
8321	Relais temporisateur siège chauffant (conducteur)
8322	Relais temporisateur siège chauffant (passager)
8323	Relais temporisateur siège chauffant (arrière gauche
8324	Relais temporisateur siège chauffant (arrière droit)
8325	Siège chauffant arrière gauche
8326	Siège chauffant arrière droit
8327	Relais temporisateur siège chauffant ARD
8327	Nappe chauffante coussin siège conducteur
8328	Relais temporisateur siège chauffant ARG
8328	Nappe chauffante dossier siège conducteur
8329	Nappe chauffante dossier siège conducteur
8329	Nappe chauffante coussin siège passager
8330	Nappe chauffante dossier siège passager
8330	Nappe chauffante dossier siège passager
8331	Boîtier régulation siège chauffant conducteur
8331	Boîtier régulation siège chauffant conducteur
8332	Boîtier régulation siège chauffant passager
8332	Boîtier régulation siège chauffant passager
8333	Sonde siège chauffant conducteur
8334	Sonde siège chauffant passager
8401	Adaptateur d'impédance
8402	Câble d'antenne
8403	Antenne
8403	Filtre d'antenne
8404	Antenne
8405	Antenne électrique
8406	Ampli antenne électrique
8407	Duplexeur
8408	Amplificateur autoradio
8409	Ensemble antenne lunette chauffante
8410	Autoradio
8410	Autoradio
8411	Balance radio avant gauche/droit
8412	Balance radio avant/arrière
8413	Commande autoradio
8413	Commande autoradio
8414	Transformateur de ligne audio navigation
8414	Transformateur de ligne audio navigation
8415	Chargeur CD

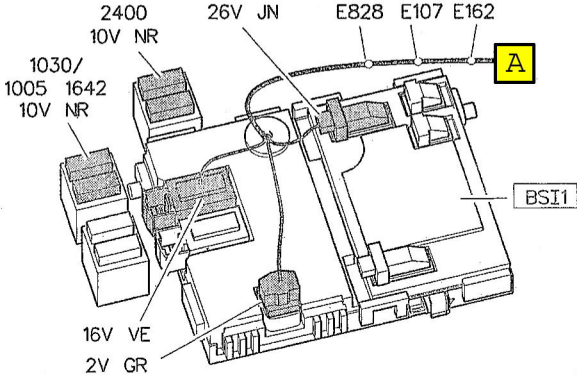
8415	Chargeur compact disque
8416	Interface compact disque
8417	Ventilateur émetteur récepteur radio
8420	HP sur porte conducteur
8420	Haut-parleurs sur porte avant (coté conducteur)
8421	Haut-parleurs avant
8422	Haut-parleurs sur porte avant (droite)
8425	HP sur porte passager
8425	Haut-parleurs sur porte avant (côté passager)
8430	HP arrière gauche
8430	Haut-parleur (arrière gauche)
8435	HP arrière droit
8435	Haut-parleur (arrière droit)
8440	HP tweeter AVG
8440	Haut-parleur tweeter avant gauche
8442	Haut-parleur médium avant gauche
8443	Haut-parleur boomer avant gauche
8444	Haut-parleur woofer avant gauche
8445	HP tweeter AVD
8445	Haut-parleur tweeter avant droit
8447	Haut-parleur médium avant droit
8448	Haut-parleur boomer avant droit
8449	Haut-parleur woofer avant droit
8450	Haut-parleur tweeter arrière gauche
8452	Haut-parleur médium arrière gauche
8453	Haut-parleur boomer arrière gauche
8455	Haut-parleur tweeter arrière droit
8457	Haut-parleur médium arrière droit
8458	Haut-parleur boomer arrière droit
8460	Prise de casque arrière droite
8470	Alimentation radio police (avant)
8471	Alimentation radio police 1 arrière
8472	Alimentation radio police 2 arrière
8475	Combiné radiotéléphone
8476	Boîtier électronique contrôle radio téléphone A
8477	Boîtier électronique contrôle radio téléphone B
8478	Micro auto PC
8479	Commutateur auto PC
8480	Émetteur-récepteur radiotéléphone
8481	Haut-parleur radiotéléphone
8482	Micro-radiotéléphone
8482	Micro-radiotéléphone
8483	Bruiteur oubli radiotéléphone
8484	Antenne radio-téléphone
8485	Clavier radiotéléphone
8486	Bloc entrée audio vidéo externe
8487	Ensemble multimédia
8500	Calculateur navigation
8500	Calculateur navigation
8501	Antenne GPS
8501	Antenne GPS
8502	Haut-parleur système de guidage embarqué
8503	Clavier de commande
8504	Boîtier info trafic
8505	Contacteur info trafic
8505	Contacteur info trafic

8506	Transformateur de ligne audio navigation droit
8507	Transformateur de ligne audio navigation gauche
8508	Contacteur rappel navigation
8600	Boîtier alarme antivol
8601	Contacteur à clé alarme antivol
8602	Boîtier volumétrique (alarme antivol)
8603	Commutateur alarme antivol
8604	Capteur volumétrique
8605	Sirène alarme antivol
8606	Led alarme antivol
8607	Émetteur ultrason
8609	Émetteur ultrason + led alarme antivol
8610	Contacteur coffre alarme antivol
8611	Contacteur capot moteur alarme antivol
8612	Contacteur porte battante arrière droite alarme antivol
8613	Contacteur porte arrière gauche alarme antivol
8614	Contacteur porte arrière droite alarme antivol
8615	Relais alimentation feux de croisement pour alarme
8616	Relais alarme antivol
8617	Relais avertisseur alarme antivol
8618	Contacteur antisoulèvement
8630	Centrale de protection
8630	Centrale de protection
8700	Moteur store électrique
8701	Contacteur avant store électrique
8702	Contacteur arrière store électrique
9000	Unité centrale
9005	Station Feu avant gauche
9010	Station groupe motoventilateur
9015	Station Feu avant droit
9020	Station Essuie-vitre/lave-vitre
9025	Station Acquisition capteurs
9030	Station Porte avant gauche
9031	Station siège
9035	Station Combiné
9040	Station Afficheur
9045	Station habitacle
9050	Station Porte avant droite
9055	Station Commutation Signalisation
9056	Station éclairage automatique
9060	Station Commutation essuyage
9065	Station Console
9070	Station Remorque
9075	Station Feu arrière gauche
9080	Station Volet arrière
9085	Station Feu arrière droit
0002.	Commande d'éclairage
0004.	Combiné d'instruments
0005.	Commande d'essuie-glace/lave-glace/lunette arrière chauffante
B001	Borne équipotentielle mixte 1
B002	Borne équipotentielle mixte 2
B003	Borne équipotentielle mixte 3
BB00	Batterie
BB01	Ensemble batterie AR
BB02	Ensemble batterie inférieur AV
BB03	Ensemble batterie supérieur AV

BB04	Ensemble batterie centrale
BB05	Batterie de démarrage
BB06	Batterie de service
BB07	Batterie de puissance alterno démarreur
BB10	Boîtier d'alimentation
BB12	Borne de liaison + batterie
BCM1	Bloc commutateur multifonction gauche
BCM2	Bloc commutateur multifonction droit
BCP3	Boîtier de commutation protection 3 relais
BF00	Boîte à fusibles (habitacle)
BF01	Boîte à fusibles (compartiment moteur)
BF02	Boîtier fusible coffre
BGP0	Boîtier de gestion centralisé police
BH12	Boîtier 12 fusibles habitacle
BH28	Boîtier 28 fusibles (habitacle)
BM27	Boîtier de servitude moteur 27 fusibles
BM34	Boîtier 34 fusibles (compartiment moteur)
BMF1	Boîtier maxi-fusibles
BMF2	Boîtier maxi-fusibles
BMF3	Boîtier maxifusible
BMF4	Boîtier maxifusible
BSI1	Boîtier de servitude intelligent
C001	Prise de diagnostic
C002	Connecteur pour fils de dépannage
C004	Connecteur diagnostic combiné
C1030	Connecteur test d'information moteur tournant
C1042	Connecteur optionnel coupe circuit général
C1100	Connecteur test d'allumage
C1105	Connecteur test antiparasitage allumage
C1110	Connecteur réglage allumage pour ralenti
C1200	Connecteur test injection
C1250	Connecteur régale antipollution
C1260	Connecteur porte fusible pompe d'alimentation
C1265	Connecteur porte fusible résistance réchauffage carburateur
C1270	Connecteur test EGR
C1300	Connecteur test injection allumage
C1310	Connecteur porte fusible calculateur injection allumage
C1360	Connecteur porte fusible chauffage sonde oxygène
C1400	Connecteur PMH
C1450	Connecteur développement système
C1500	Connecteur test fonctionnement GMV
C1630	Connecteur test BVA
C1700	Connecteur test gestion électronique
C1800	Connecteur diagnostic GPL
C200	Connecteur alimentation prise caravane
C2310	Connecteur double commande auto-école
C2600	Connecteur porte fusible anti-brouillard avant
C310	Connecteur alimentation + permanent éclairage caravane
C4640	Connecteur porte fusible alimentation chronotachygraphe
C6235	Connecteur test de condamnation
C6301	Connecteur test mémorisation siège
C6540	Connecteur test ceinture pyrotechnique
C6560	Connecteur test coussin gonflable
C6570	Connecteur test coussin gonflable + prétensionneur
C6640	Connecteur purge circuit correction hauteur d'assiette
C6860	Connecteur test capote électrique

C7000	Connecteur test anti-blocage de roue
C7001	Connecteur porte fusible puissance ABS
C7050	Connecteur test anti-patinage
C7100	Connecteur test direction assistance variable
C7215	Connecteur diagnostic écran multifonction
C7710	Connecteur test suspension
C8000	Connecteur test climatisation
C8201	Connecteur test antidémarrage codé
C8400	Connecteur alimentation + permanant autoradio
C8600	Connecteur test alarme antivol
C861	Connecteur alimentation alarme antivol
C8630	Connecteur diagnostic centrale de protection
CA00	Contacteur à clé
CCS1	Ensemble commande centralisée signalisation (police)
CP00	Prise 12V arrière
CP01	Prise 12 Volts avant
CPC0	Ensemble contact porte coulissante (gauche)
CPC1	Ensemble contact porte coulissante (droite)
CT00	Contacteur tournant
CV00	Module de commutation sous volant (COM 2000)
DRA0	Drain
DRA1	Drain 1
ECV0	Ensemble de commande dans volant
MF00	Maxi-fusible batterie de service
MF01	Maxi-fusible alternateur
MF02	Maxi-fusible batterie de démarrage
MF175	Méga-fusible compartiment moteur 175A
PC01	Prise de courant arrière droite
PC02	Prise de courant arrière gauche
PS00	Platine de servitude
PSF0	Platine servitude-boîte fusibles (habitacle)
PSF1	Platine servitude-boîte fusibles (compartiment moteur)
PSF2	Platine servitude-boîte fusibles (coffre)
V0004	Voyant alerte stop
V1000	Voyant de charge
V1001	Voyant de charge correct de batteries de tractions
V1002	Voyant de batterie de traction déchargés
V1017	Voyant de défaut de convertisseur 12V
V1100	Voyant test allumage
V1150	Voyant de préchauffage
V1200	Voyant test injection
V1203	Voyant coupure de pompe
V1300	Voyant diagnostic moteur
V1700	Voyant défaut temporaire
V1701	Voyant de marche avant
V1702	Voyant de marche AR
V1703	Voyant de défaut d'isolement
V1800	Voyant d'alimentation gaz
V2000	Voyant anti-brouillard AR
V2010	Voyant anti-brouillard avant
V2300	Voyant signal danger
V2310	Voyant indicateur de direction gauche et droite
V2320	Voyant indicateur de direction gauche
V2330	Voyant indicateur de direction droite
V2600	Voyant de veilleuse
V2610	Voyant de croisement

V2620	Voyant de route
V2660	Voyant projecteur anti-brouillard
V4010	Voyant niveau eau moteur
V4017	Voyant de manque eau batterie
V4020	Voyant de température eau moteur maxi
V4040	Voyant de niveau eau mini lave vitre
V4050	Voyant de présence eau dans gasoil
V4110	Voyant de pression huile moteur
V4120	Voyant de niveau huile moteur
V4130	Voyant de température maximum huile moteur
V4200	Voyant de starter
V4205	Voyant filtre à air colmater
V4300	Voyant de mini carburant
V4320	Voyant d'ouverture bouchon réservoir
V4400	Voyant de frein de stationnement
V4410	Voyant de niveau liquide de frein
V4420	Voyant frein de stationnement / niveau liquide de frein
V4430	Voyant usure plaquettes
V4440	Voyant de lampe griller
V4600	Voyant de position levier de vitesse
V4610	Voyant de température huile BV maxi
V4700	Voyant porte ouverte
V4701	Voyant porte avant et 2 porte(s) latérale(s)
V4702	Voyant porte avant et 1 porte latérale
V4730	Voyant bouclage ceinture de sécurité
V4800	Voyant surchauffe catalyseur
V6235	Voyant de supercondamnation
V6560	Voyant coussin gonflable avant
V6561	Voyant coussin gonflable latéral
V6562	Voyant inhibition coussin gonflable passager
V6640	Voyant de niveau correction hauteur d'assiette
V6700	Voyant test blocage différentiel
V6709	Voyant témoin de passage réducteur de vitesse
V7000	Voyant de diagnostic anti-blocage de roue
V7001	Voyant antiblocage de roue actif
V7050	Voyant diagnostic anti-patinage de roue
V7060	Voyant fonctionnement anti-patinage de roue
V7310	Voyant régulateur de vitesse
V7700	Voyant diagnostic suspension
V7800	Voyant de diagnostic contrôle de stabilité
V8018	Voyant de niveau carburant (chauffage additionnel)
V8110	Voyant vitre arrière chauffante
V8220	Voyant transpondeur

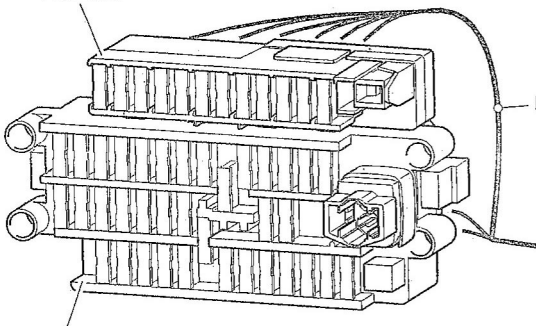


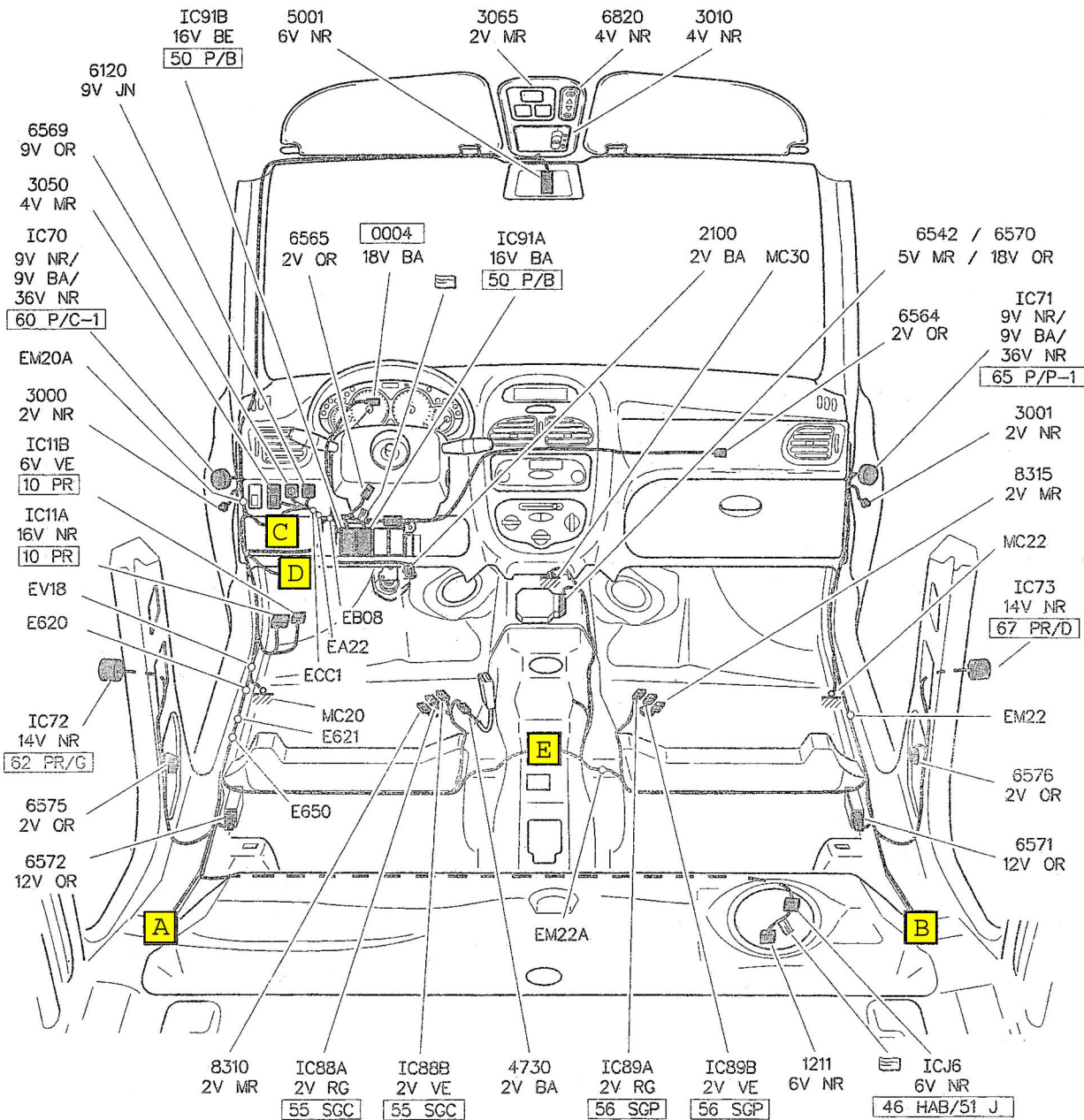
BH12

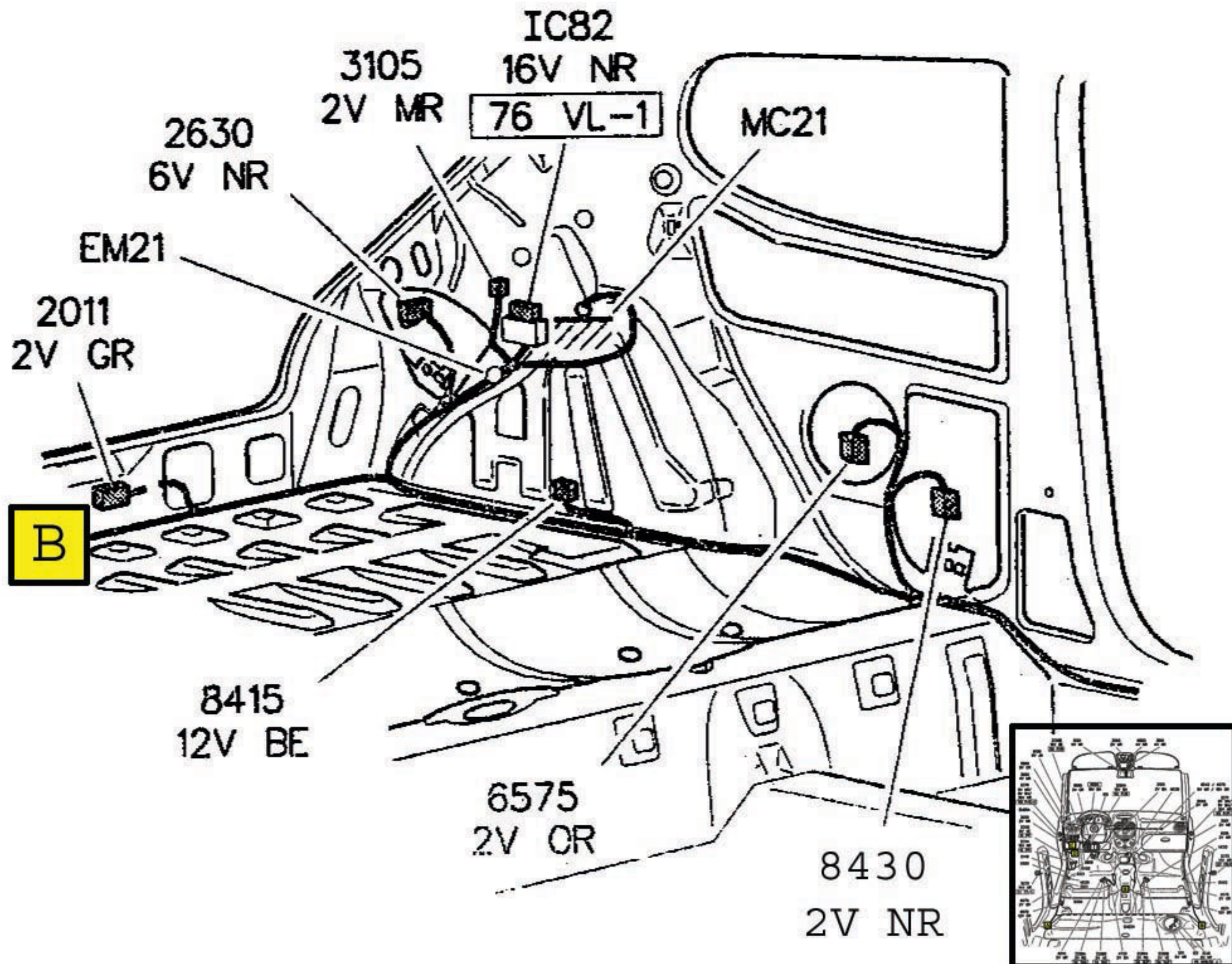
EVV1B

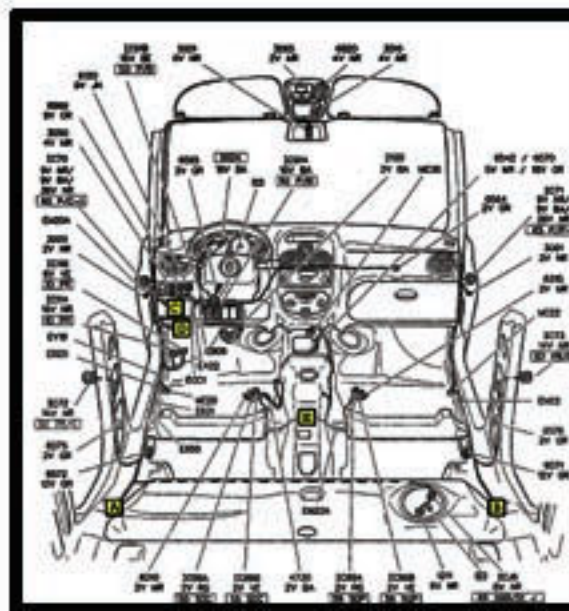
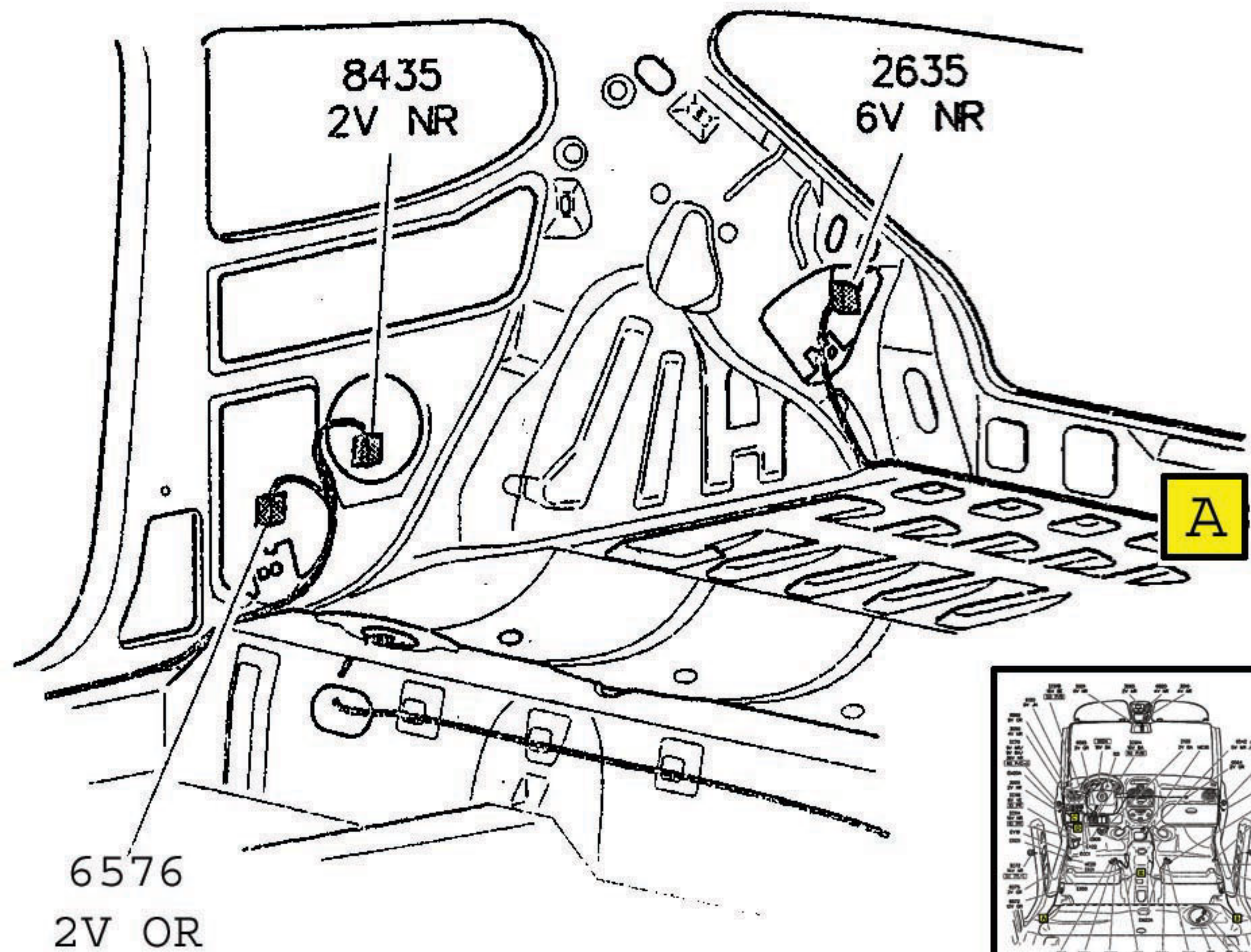
A

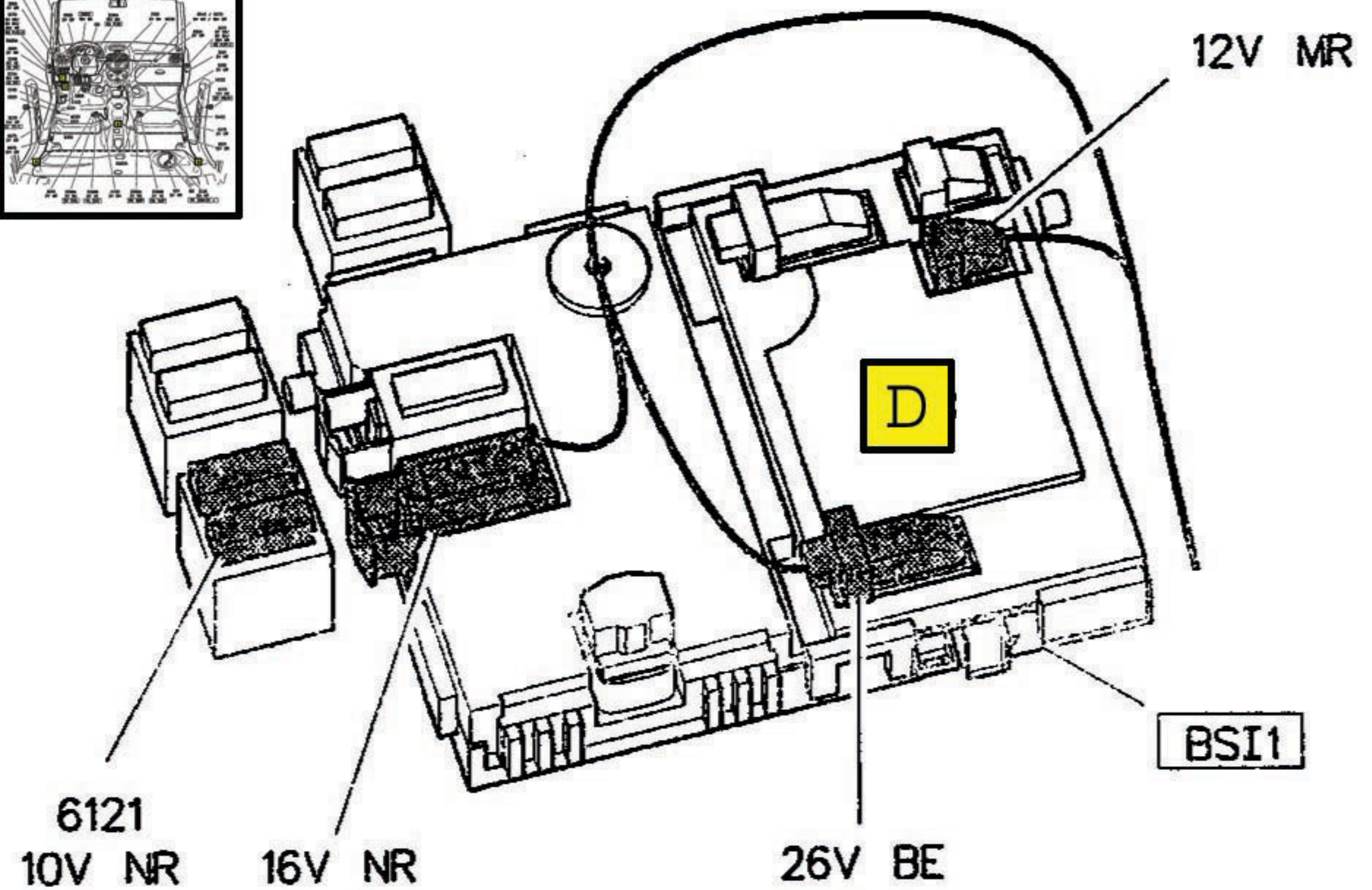
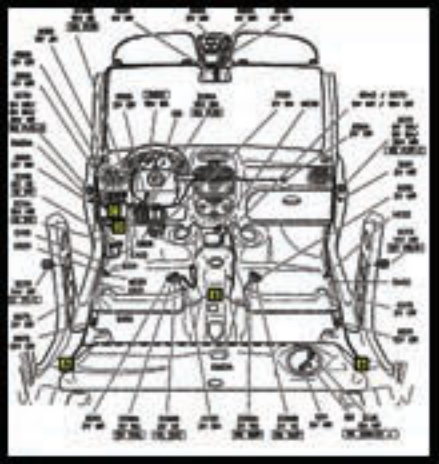
BH28











12V MR

D

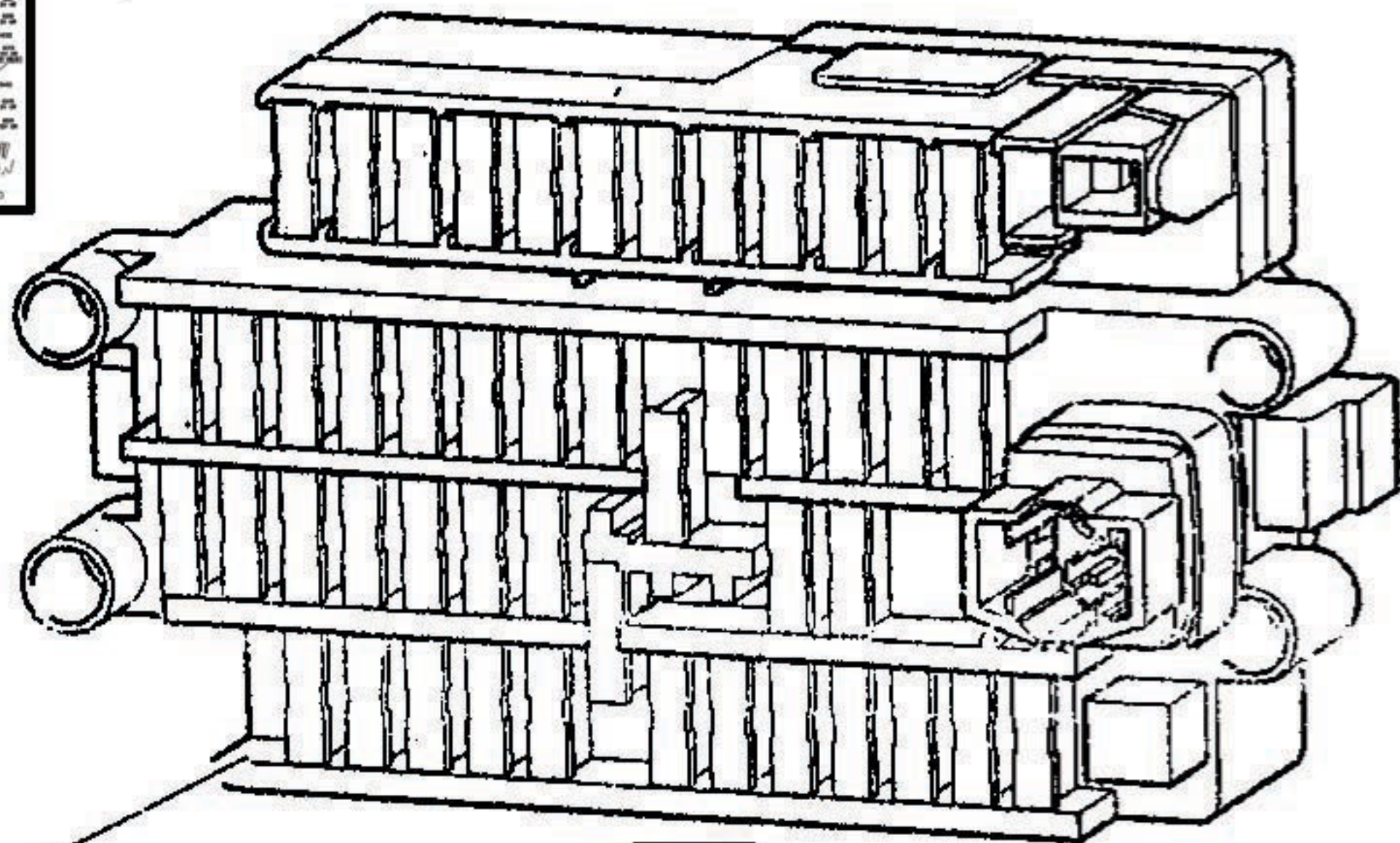
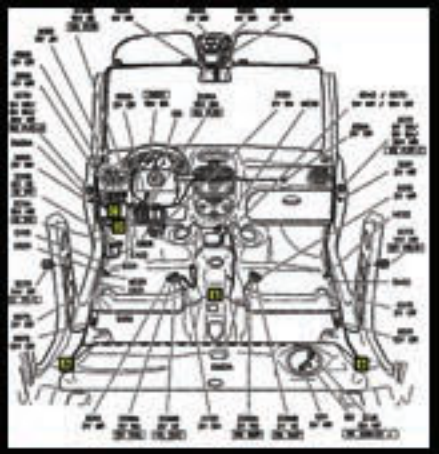
BSI1

6121

10V NR

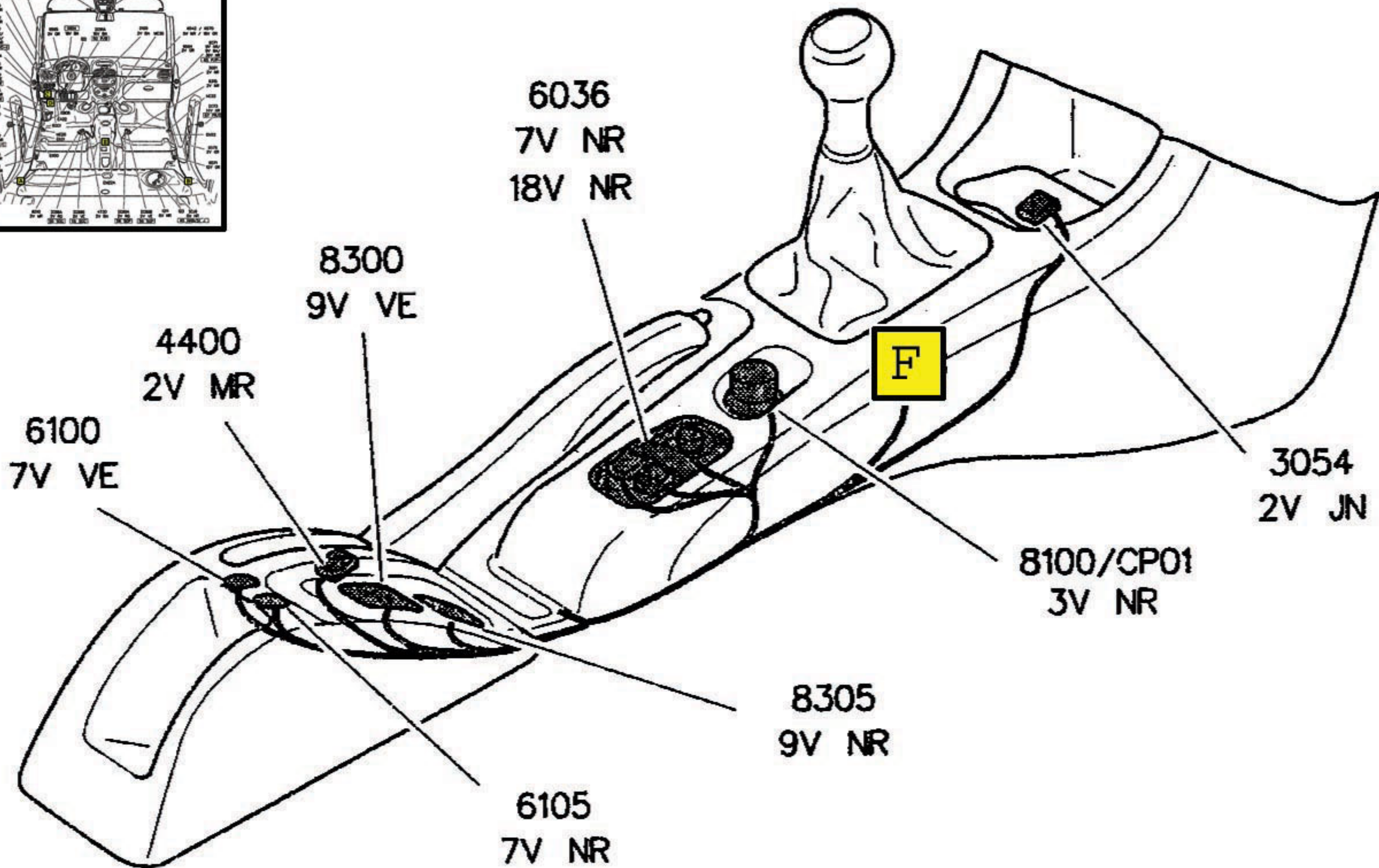
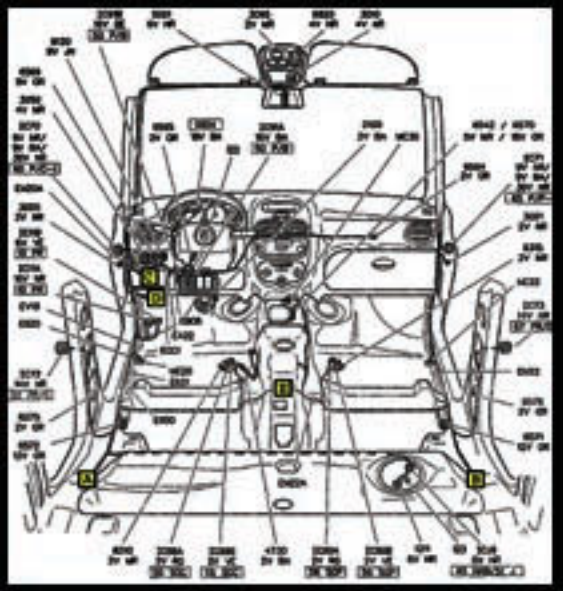
16V NR

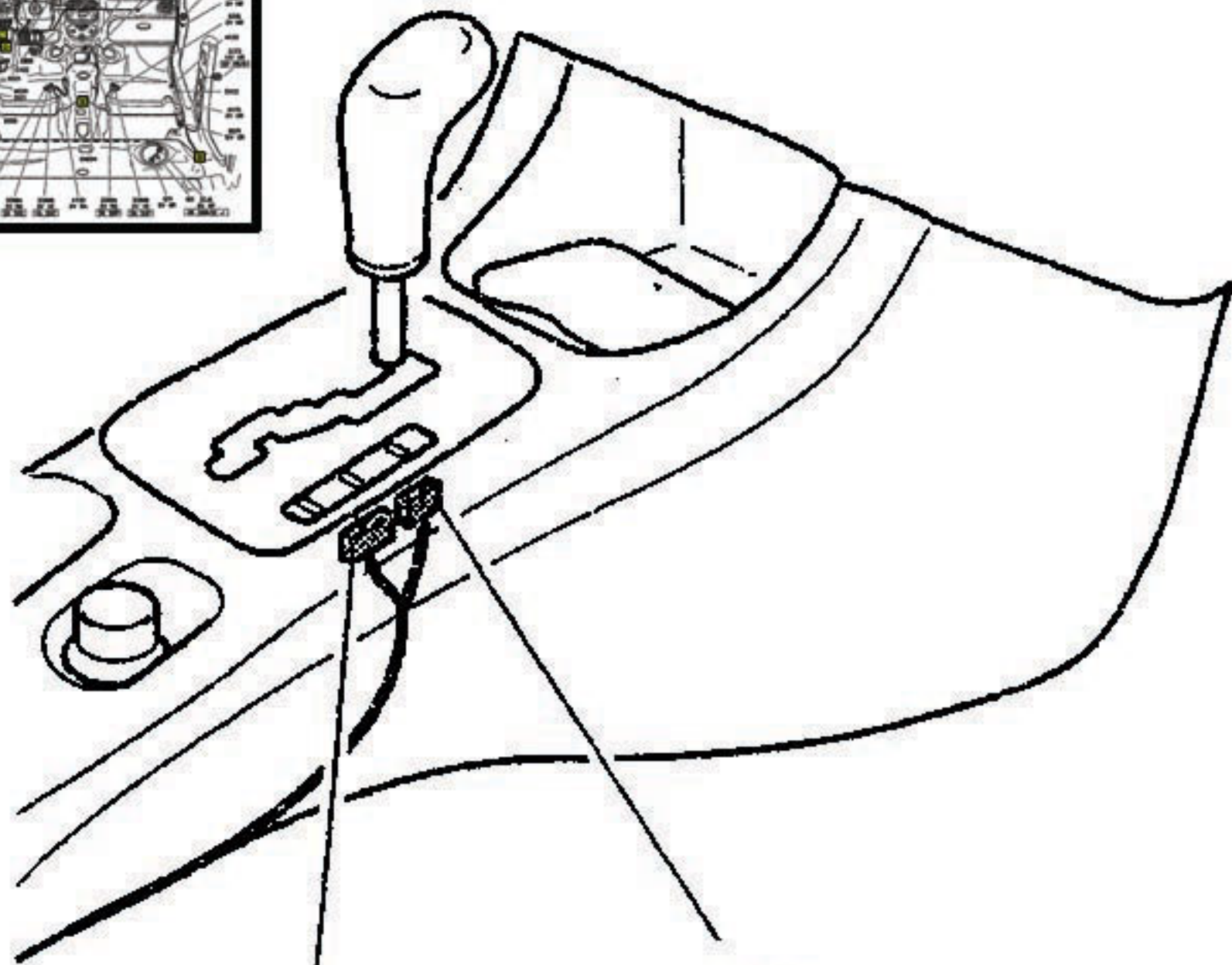
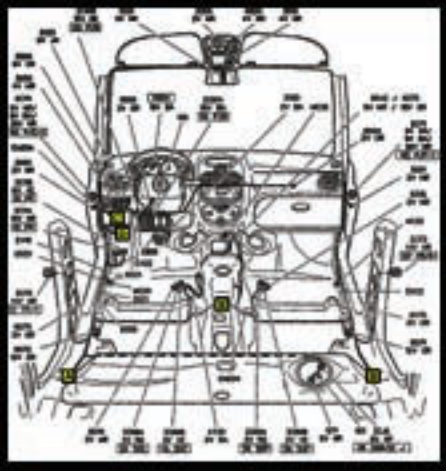
26V BE



BH28

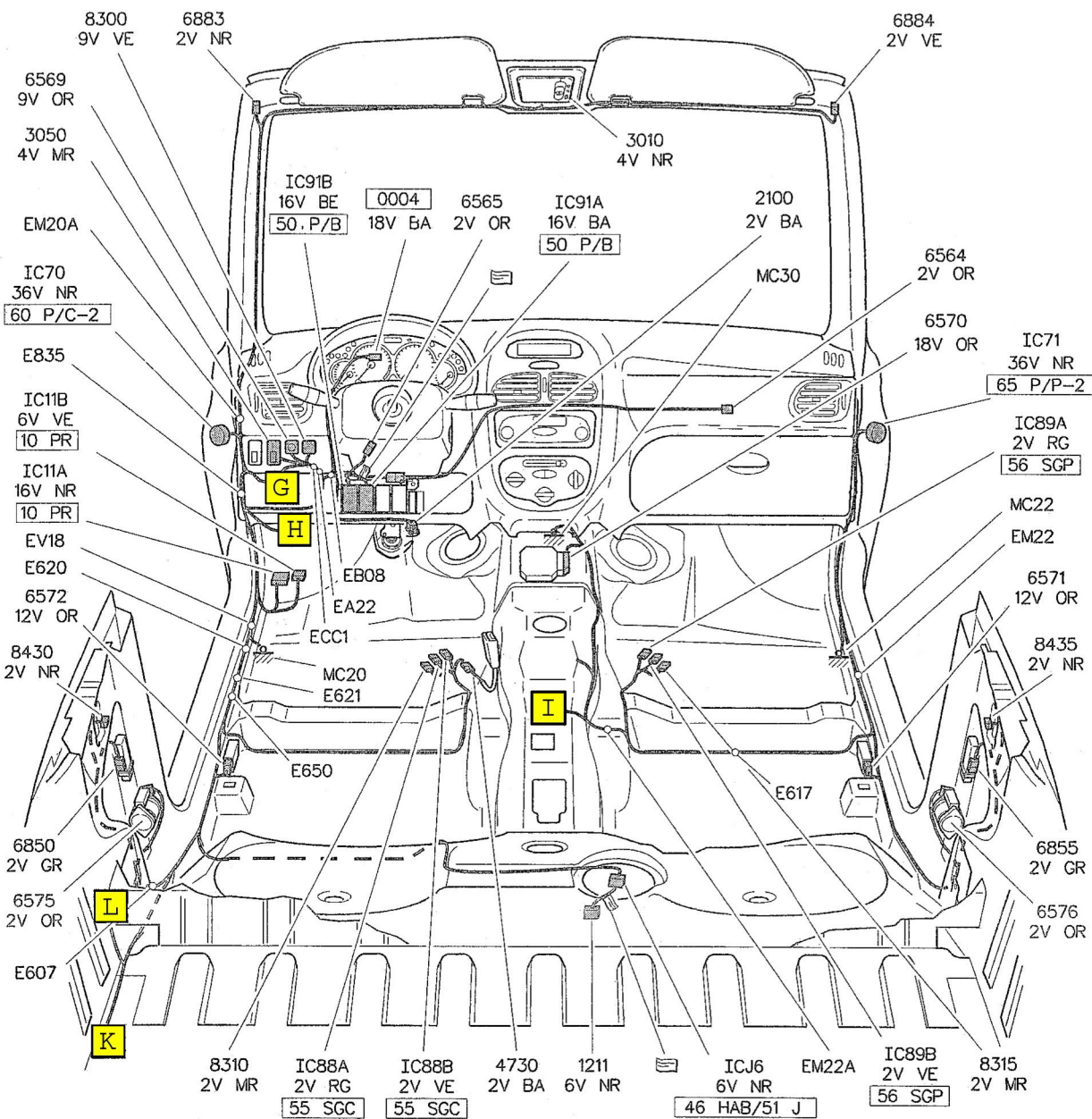
C

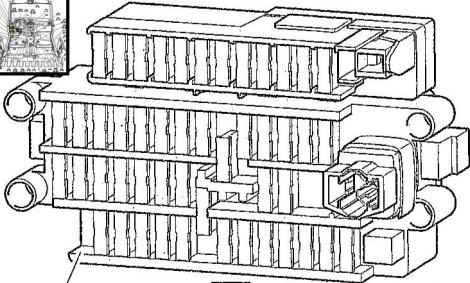




1638
4V NR

1640
6V NR

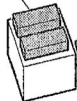




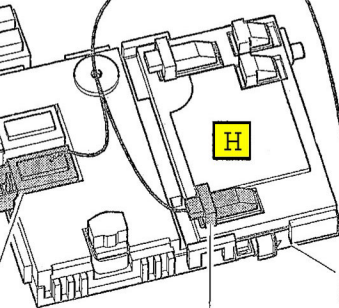
G

BH28

8308
10V NR



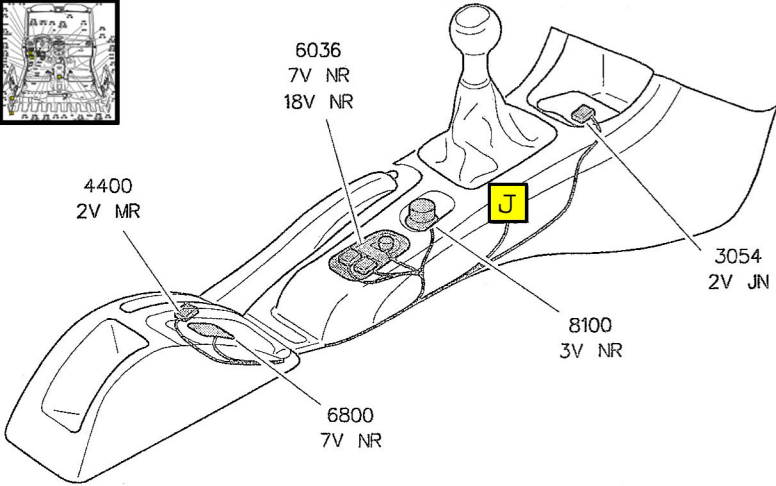
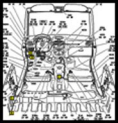
16V NR

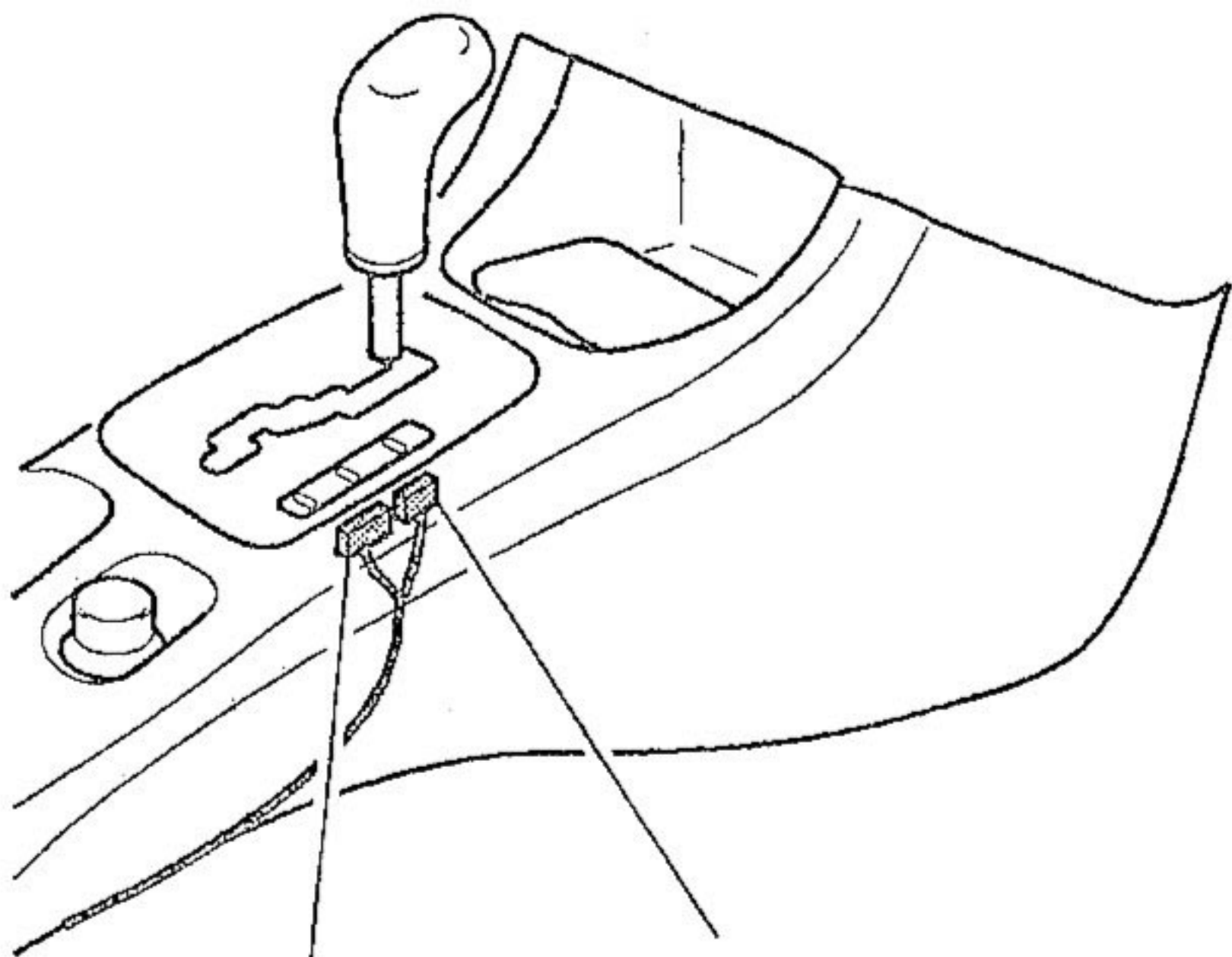


26V BE

E600

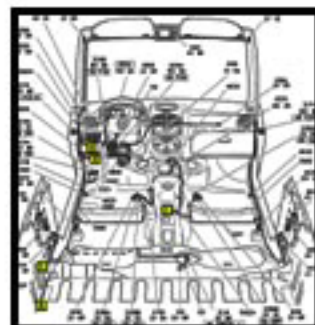
BSI1

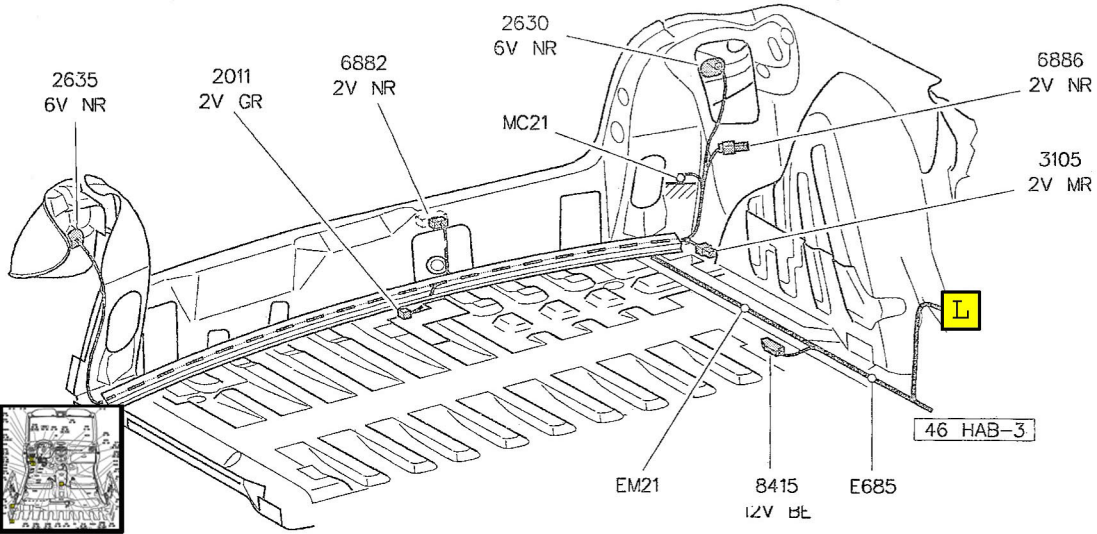


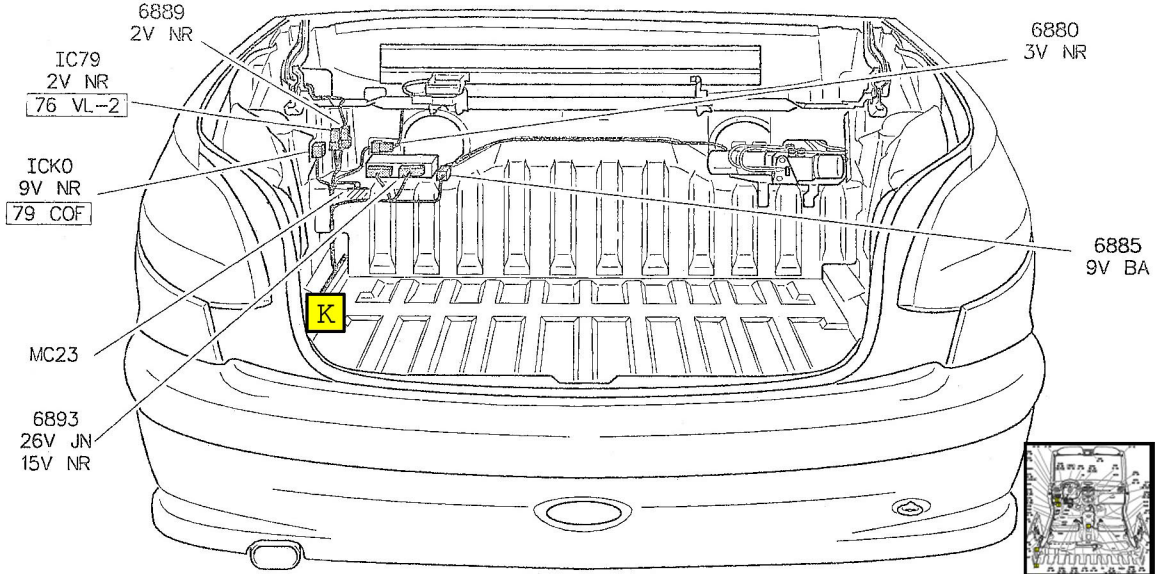


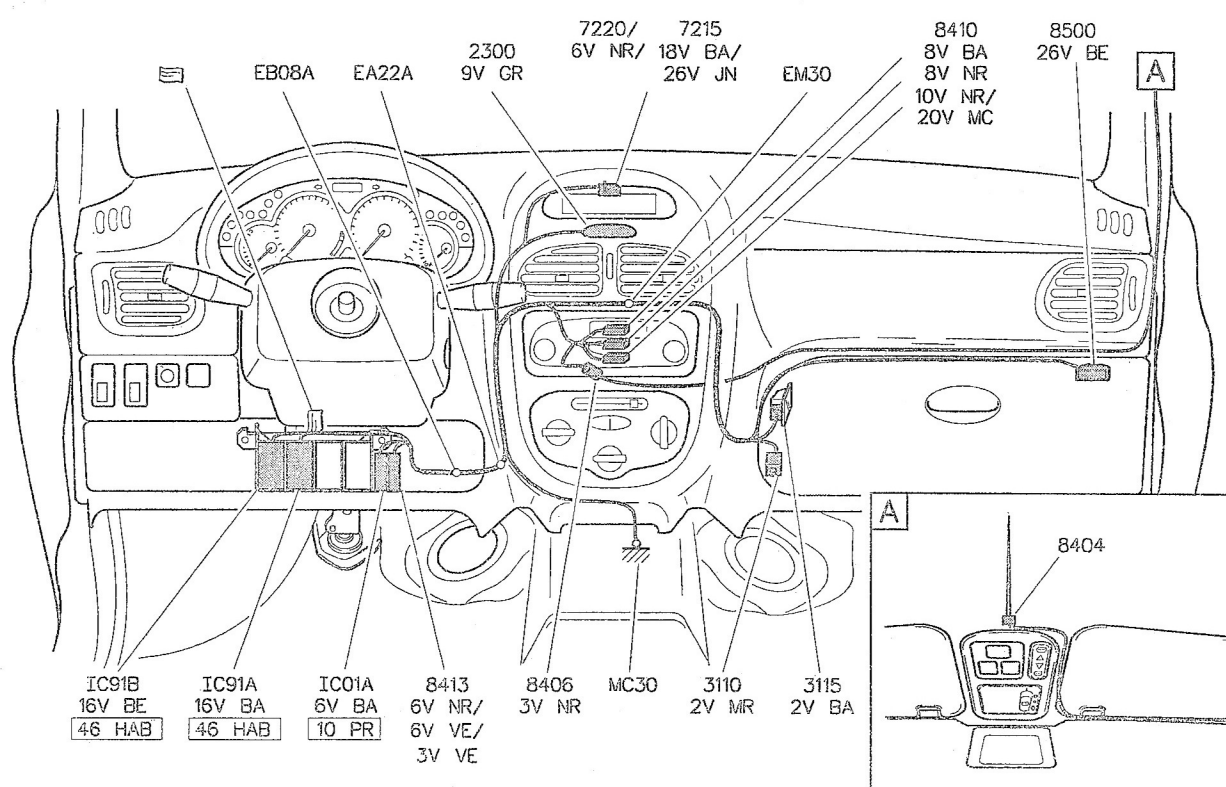
1638
4V NR

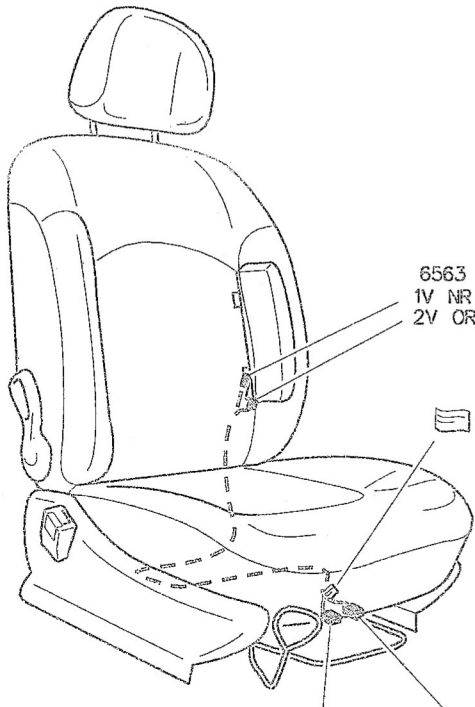
1640
6V NR











6563
1V NR
2V OR

IC88B
2V VE
46 HAB

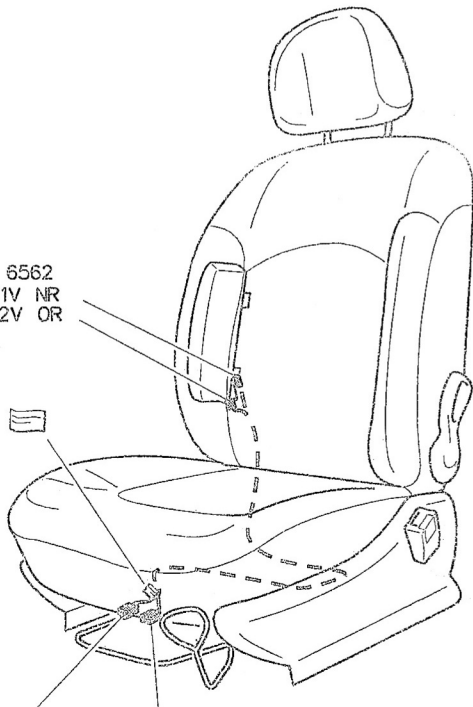
IC88A
2V RG
46 HAB

6562
1V NR
2V OR



IC89B
2V VE
46 HAB

IC89A
2V RG
46 HAB

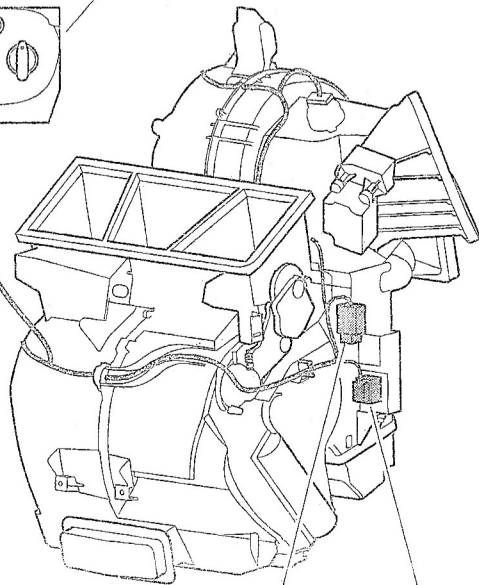
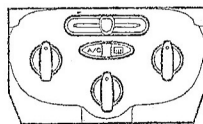


8046
6V NR

8025
10V NR

8050
2V BA

IC26
6V NR/
16V NR
10 PR



8006
2V NR

8035
12V BE



